








ՀԱՇՎԵՏՈՒ ԹՈՂԱՐԿՈՂԻ ՄԻՋԱՆԿՅԱԼ ՀԱՇՎԵՏՎՈՒԹՅՈՒՆ

«ՅՈՒՆԻԲԱՆԿ» ԲԱՑ ԲԱԺՆԵՏԻՐԱԿԱՆ ԸՆԿԵՐՈՒԹՅՈՒՆ, «ՅՈՒՆԻԲԱՆԿ» ԲԲԸ

ՀՀ, ք. Երևան, Չարենցի 12, թիվ 53, 1-5, հեռ. (+374 10) 59 22 59, էլ. փոստ
unibank@unibank.am

Էական փաստերը և տեղեկությունները ներառող հաշվետվություն թիվ 1, 23 մայիսի 2016

- Արժեթղթերի դասը՝ սովորական բաժնետոմս
- Արժեթղթերի քանակը՝ 132,373,818 հատ
- Արժեթղթերի դասը՝ արտոնյալ հաստատագրված բաժնետոմս
- Արժեթղթերի քանակը՝ 32,010,000 հատ
- Արժեթղթերի անվանական արժեքը (արժույթը)՝ 100 ՀՀ դրամ
- Ստորագրող անձինք՝

| | | | |
|-------------------|--|---|-------------|
| Չաքար Բոյաջյան | Վարչության նախագահի առաջին տեղակալ - ռիսկերի կառավարման տնօրեն |  | 23.05.2016թ |
| Գոհար Գրիգորյան | Վարչության անդամ, Ֆինանսական տնօրեն - Գլխավոր հաշվապահ |  | 23.05.2016թ |
| Դավիթ Պետրոսյան | Վարչության նախագահի տեղակալ, Կորպորատիվ բիզնեսի զարգացման և վաճառքների տնօրեն |  | 23.05.2016թ |
| Մեսրոպ Հակոբյան | Վարչության նախագահի տեղակալ, Օպերացիոն սպասարկման և տեղեկատվական համակարգերի գծով տնօրեն |  | 23.05.2016թ |
| Օվսաննա Առաքելյան | Վարչության նախագահի տեղակալ, Իրավական սպասարկման և ժամկետանց պարտավորությունների հետբերման գծով տնօրեն |  | 23.05.2016թ |
| Գուրգեն Ղուկասյան | Վարչության նախագահի տեղակալ, Մանրածախ բիզնեսի զարգացման և վաճառքների տնօրեն |  | 23.05.2016թ |
| Վարդան Աթայան | Վարչության նախագահ - Գործադիր տնօրեն |  | 23.05.2016թ |

Վարդան Աթայան



Վարչության նախագահ - Գործադիր տնօրեն



Բանկի ամփոփ ֆինանսական տվյալները

Բացարձակ արժեքով ներկայացված ցուցանիշներն արտահայտված են հազ. ՀՀ դրամով:

| Ցուցանիշի անվանումը | 31.03.2015 | 31.03.2016 |
|--|-------------|-------------|
| Զուտ շահույթ շահութահարկի գծով ծախսի նվազեցումից հետո | 564,096 | 211,868 |
| Սեփական կապիտալի միջին մեծություն | 20,766,462 | 22,940,026 |
| Սեփական կապիտալի շահութաբերություն (ROE), % | 2.7% | 0.9% |
| Զուտ շահույթ շահութահարկի գծով ծախսի նվազեցումից հետո | 564,096 | 211,868 |
| Ընդհանուր ակտիվների միջին մեծություն | 168,200,941 | 152,313,370 |
| Ակտիվների շահութաբերություն (ROA), % | 0.3% | 0.1% |
| Զուտ շահույթ շահութահարկի գծով ծախսի նվազեցումից հետո | 564,096 | 211,868 |
| Գործառնական եկամուտ | 2,326,042 | 2,607,013 |
| Զուտ շահույթի մարժա (NPM), % | 24.3% | 8.1% |
| Գործառնական եկամուտ | 2,326,042 | 2,607,013 |
| Ընդհանուր ակտիվների միջին մեծություն | 168,200,941 | 152,313,370 |
| Ակտիվների օգտագործման գործակից (AU), % | 1.4% | 1.7% |
| Ընդհանուր ակտիվների միջին մեծություն | 168,200,941 | 152,313,370 |
| Սեփական կապիտալի միջին մեծություն | 20,766,462 | 22,940,026 |
| Սեփական կապիտալի մուլտիպլիկատոր (EM) | 8.10 | 6.64 |
| Զուտ տոկոսային եկամուտ | 1,560,105 | 1,442,548 |
| Եկամտաբեր ակտիվների միջին մեծություն | 121,349,842 | 120,975,277 |
| Զուտ տոկոսային մարժա (NIM) | 1.3% | 1.2% |
| Տոկոսային եկամուտ | 4,888,803 | 4,772,118 |
| Եկամտաբեր ակտիվների միջին մեծություն | 121,349,842 | 120,975,277 |
| Եկամտաբեր ակտիվների եկամտաբերություն | 4.0% | 3.9% |
| Տոկոսային ծախսեր | 3,328,698 | 3,329,570 |
| Պարտավորություններ, որոնց գծով կատարվում են տոկոսային ծախսեր | 142,765,705 | 144,881,648 |

| | | |
|---|---------|-------------|
| Ծախսատարություն այն պարտավորությունների, որոնց գծով կատարվում են տոկոսային ծախսեր | 2.3% | 2.3% |
| Զուտ շահույթ շահութահարկի գծով ծախսի նվազեցումից հետո | 564,096 | 211,868 |
| Բաժնետոմսերի միջին կշռված թիվը | 10,010 | 141,679,471 |
| Զուտ շահույթը մեկ բաժնետոմսի հաշվով (EPS) | 56 | 1 |
| Սպրեդ | 1.7% | 1.6% |

2016թ.-ի առաջին եռամսյակում Յունիբանկը գրանցել է դրական ֆինանսական արդյունքներ գործունեության բոլոր հիմնական ուղղություններով և շարունակել է շահույթի աճը: Բանկի ակտիվները հաշվետու ժամանակահատվածում կազմել են մոտ 170 մլրդ ՀՀ դրամ, պարտավորությունները՝ 146 մլրդ ՀՀ դրամ: Յունիբանկն ապահովել է 212 մլն ՀՀ դրամի շահույթ: Յունիբանկի ակտիվների աճի ապահովման հիմնական գործոնը վարկավորման ծավալների մեծացումն է՝ մինչև 119 մլրդ ՀՀ դրամ: Բանկի մանրածախ վարկավորման պորտֆելը կազմել է ավելի քան 55 մլրդ ՀՀ դրամ:

Բանկը շարունակել է ակտիվ աջակցություն ցուցաբերել ՓՄՁ-ներին և անհատ ձեռնարկատերերին՝ ձգտելով մեծացնել տնտեսության իրական հատվածի վարկավորման ծավալները: Առաջին եռամսյակում Յունիբանկը փոքր և միջին ձեռնարկություններին տրամադրել է ավելի քան 5 մլրդ դրամի վարկային միջոցներ՝ գերազանցելով նախորդ տարվա նույն ցուցանիշը գրեթե վեց անգամ:

Բանկի ավանդային բազան աճել է 11.6% և կազմել 125 մլրդ ՀՀ դրամ: Ֆիզիկական անձանց ժամկետային ավանդները հաշվետու ժամանակահատվածում աճել են 792 մլն ՀՀ դրամով և գերազանցել 85 մլրդ ՀՀ դրամը:

Հավատարիմ մնալով իր վարկային քաղաքականությանը՝ Բանկը շարունակել է դիվերսիֆիկացնել իր վարկային պորտֆելը՝ մեծացնելով մանրածախ վարկերի և ՓՄՁ վարկերի տեսակարար կշիռը վարկային պորտֆելում: Խոշոր ձեռնարկություններին վարկավորելիս Բանկը վարել է պահպանողական քաղաքականություն, հիմնականում ակտիվները կարճաժամկետ տեղաբաշխվել են համեմատաբար ցածր ռիսկային ճյուղերում: Այս նպատակով Բանկը պարբերաբար կատարել է տնտեսության ճյուղերի վերլուծություն, ինչպես նաև ՓՄՁ-ի գծով պլանային ցուցանիշները կատարելու նպատակով իրականացվել են ՓՄՁ վարկավորման գծով սքորինգային մոդելի մշակում, ՓՄՁ վարկային հայտերի հաստատման ավտոմատացում, ՓՄՁ վարկավորման գծով աշխատակիցների որակավորման բարձրացում:

Վինտաժային վերլուծությունները, ստրես տեստավորումները, ներքին և արտաքին աուդիտի կողմից կատարվող ստուգումները թույլ են տալիս ժամանակին բացահայտելու և կառավարելու Բանկին բնորոշ ֆինանսական և գործառնական ռիսկերը:

2016 թվականի ապրիլին Բանկի հիմնական խոշոր բաժնետերերը՝ «Գլովերի Հոլդինգ Լիմիթեդ» Ընկերությունը, ստորադաս փոխառության մարման արդյունքում, համալրեց Բանկի ընդհանուր կապիտալը 5,221,999,810 ՀՀ դրամով՝ Բանկի թվով 22.704.347 հատ լրացուցիչ բաժնետոմսերի 2-րդ թողարկման և տեղաբաշխման արդյունքներով, որից 2,270,434,700 ՀՀ դրամն ուղղվեց Բանկի կանոնադրական հիմնադրամի համալրմանը, իսկ 2,951,565,110 ՀՀ դրամը ձևակերպվեց որպես էմիսիոն եկամուտ: Արդյունքում Բանկի կանոնադրական կապիտալը 2016թ. ապրիլի 30-ի դրությամբ կազմում է 16,438,381,800 (տասնվեց միլիարդ չորս հարյուր երեսունույթ միլիոն երեք հարյուր ութսունմեկ հազար ութ հարյուր) ՀՀ դրամ, որը ներառում է տեղաբաշխված 132,373,818 (մեկ հարյուր երեսուներկու միլիոն երեք հարյուր յոթանասուներեք հազար ութ հարյուր տասնույթ) սովորական բաժնետոմս, յուրաքանչյուրը 100 (մեկ հարյուր) ՀՀ դրամ անվանական արժեքով և 32,010,000 (երեսուներկու միլիոն տասը հազար) հատ արտոնյալ բաժնետոմս՝ յուրաքանչյուրը 100 (մեկ հարյուր) ՀՀ դրամ անվանական արժեքով:

Այսօր Յունիբանկը ունիվերսալ բանկ է, որը հաճախորդներին առաջարկում է ժամանակակից բանկային ծառայությունների լայն տեսականի: Բանկի Խորհրդի մշակած ռազմավարությանը համապատասխան Յունիբանկի գործունեության հիմնական ուղղություններն են մանրածախ բիզնեսը և աջակցությունը փոքր և միջին ձեռնարկատիրությանը:

2016 թվականի ապրիլին Յունիբանկը հայտարարեց 8% տարեկան եկամտաբերությամբ դոլարային անվանական արժեկտրոնային պարտատոմսերի թողարկման մասին: Պարտատոմսերի շրջանառության ժամկետը կազմում է 24 ամիս, արժեկտրոնային եկամտի վճարումն իրականացվելու է եռամսյակային պարբերականությամբ: Պարտատոմսերի մարումը կիրականացվի 08.04.2018թ.-ին:

Ռիսկերի կառավարումը Յունիբանկի կառավարման համակարգի կարևորագույն մաս է կազմում: Յունիբանկում ռիսկերի կառավարումն իրենից ներկայացնում է Բանկի պոտենցիալ վնասների կանխարգելմանն ու նվազեցմանն ուղղված փոխկապակցված •ործողությունների համակողմանի համակարգ: Ռիսկերի կառավարման հիմնական նպատակն այն է, որ Յունիբանկը կարողանա իր ռիսկերի գումարային մեծությունը պահպանել Բանկի ռազմավարական ծրագրով սահմանված ռիսկերի մակարդակի վրա և բարձրացնել Բանկի կապիտալի եկամտաբերությունը:

Յունիբանկում ռիսկերի կառավարումն իրականացվում է Միջազգային հաշվարկների բանկի Բանկային վերահսկողության կոմիտեի (Բանկային վերահսկողության Բազելյան կոմիտե) փաստաթղթերի, Ռիսկերի կառավարման համընդհանուր սկզբունքների (GARP), ՀՀ օրենքների և ՀՀ ԿԲ-ի նորմատիվ ակտերի հիման վրա: Ռիսկերի կառավարումն իրականացվում է ռիսկերի նույնականացման, չափման և մոնիթորինգի շարունակական •գործընթացի միջոցով՝ ռիսկերի սահմանաչափերի և հսկողության այլ միջոցների

պահպանմամբ: Ռիսկերի կառավարման գործընթացը ծայրաստիճան կարևոր է Բանկի շահութաբերության պահպանման համար, և Բանկում աշխատող յուրաքանչյուր անձ պատասխանատվություն է կրում իր պարտականությունների հետ կապված ռիսկերի համար: Բանկը խրախուսում է ռիսկերի կառավարմանն առնչվող գիտելիքների մակարդակի

բարձրացմանը նպաստող մշակույթի ձևավորումը՝ մասնավորապես համապատասխան սեմինարների կազմակերպման միջոցով:

Իր գործունեության ընթացքում Բանկը ենթարկվում է մի շարք ֆինանսական ռիսկերի, և այդ գործունեությունը ներառում է ռիսկի կամ ռիսկերի համադրության որոշ աստիճանի վերլուծություն, գնահատում, ստանձնում և կառավարում: Բանկը ենթարկվում է վարկային ռիսկի, իրացվելիության ռիսկի և շուկայական ռիսկի, ընդ որում, վերջինս ենթաբաժանվում է առևտրային և ոչ առևտրային ռիսկերի: Բանկը ենթարկվում է նաև գործառնական ռիսկերի: Ռիսկերի հսկողության անկախ գործընթացը չի ներառում բիզնեսի հետ կապված ռիսկերը, ինչպիսիք են փոփոխվող միջավայրը, տեխնոլոգիան և արդյունաբերությունը: Դրանք հսկվում են Բանկի ռազմավարական պլանավորման գործընթացի միջոցով: Բանկի կայունության վրա ազդեցություն են գործում էկզոգեն և էնդոգեն գործոններ, որի արդյունքում էլ Բանկը ռիսկերի կառավարման շրջանակներում առաջնորդվում է ռիսկերի հետևյալ դասակարգումից.

| Խումբ | Ռիսկի դաս | Ռիսկի տեսակ |
|----------------|--------------------|---|
| Արտաքին ռիսկեր | Գործարար ռիսկեր | Շուկայական /կամ մրցակցային/ ռիսկ Իրավական ռիսկ Գործարար քաղաքականության ռիսկ Ֆինանսատնտեսական ինֆրակառուցվածք /կամ համակարգային ռիսկ/ |
| | Արտառոց ռիսկեր | Քաղաքական ռիսկ Ֆինանսական «ճգնաժամից» վարակվելու ռիսկ Բանկային ճգնաժամի ռիսկ Այլ էկզոգեն ռիսկեր |
| Ներքին ռիսկեր | Գործառնական ռիսկեր | Գործարար ռազմավարության/կամ ռազմավարական/ ռիսկ Ներքին համակարգերի և գործարքների ռիսկ Տեխնոլոգիական ռիսկ Կառավարչական սխալներ և մեքենայություններ |
| | | Հաշվեկշռի կառուցվածք Եկամուտների և ծախսերի հաշվետվության կառուցվածք Կապիտալի համարժեքություն |

| | | |
|--|------------------------|--|
| | Ֆինանսական ն ռիսկեր | Վարկային ռիսկ Իրացվելիության ռիսկ Տոկոսադրույքի ռիսկ Շուկայական/գնային/ ռիսկ Արտարժույթային ռիսկ |
|--|------------------------|--|

Բանկը, հանդիսանալով օրենսդրորեն կառավարվող, ինչպես նաև Ֆինանսատնտեսական համակարգի մաս կազմող սուբյեկտ, կրում է արտաքին գործոններով պայմանավորված ռիսկեր:

Գործարար ռիսկերը պայմանավորված են Բանկային բիզնեսի արտաքին միջավայրով, այդ թվում մակրոտնտեսական և քաղաքական գործոններով, իրավական դաշտի պայմաններով, ինչպես նաև ընդհանուր ֆինանսատնտեսական համակարգի կառուցվածքով:

- Շուկայական կամ մրցակցային ռիսկը առաջանում է բանկային ծառայությունների շուկայում Բանկի մրցակիցների առավել ակտիվ գործունեությամբ, կարող է անդրադառնալ Բանկի մրցակցային առավելությունների, հաճախորդային բազայի և շահույթի վրա:

- Իրավական ռիսկը առաջանում է բանկային օրենսդրության, հարկային օրենսդրության և այլ իրավական ակտերի ու կանոնակարգերի փոփոխության արդյունքում: Այդ փոփոխությունների արդյունքում Բանկը իր մրցակիցների նկատմամբ կարող է հայտնվել առավել ոչ շահեկան դիրքերում, ինչն էլ իր հերթին կարող է առաջացնել մրցակցային ռիսկեր:

- Գործարար քաղաքականության ռիսկերը առաջանում են գործարար միջավայրում կատարվող փոփոխությունների արդյունքում /ոչ արդար մրցակցություն, հովանավորչություն, դեմպինգ/ , ինչի հետևանքով Բանկը կարող է հայտնվել ոչ շահեկան միջավայրում:

- Ֆինանսատնտեսական ռիսկերը առաջանում են ֆինանսատնտեսական համակարգի /օրինակ փոխանցումային համակարգի/ անկատար լինելու պատճառով, որի հետևանքով Բանկը կարող է հայտնվել ոչ շահեկան դիրքերում:

Արտառոց ռիսկերը ներառում են բոլոր էկզոգեն տեսակի ռիսկերը, որոնց ի հայտ գալը կարող են վտանգ պարունակել Բանկի գործունեության համար, կամ վատացնել նրա ֆինանսական դրությունը ու կապիտալը:

- Քաղաքական ռիսկերը ի հայտ են գալիս, երբ Բանկը ցանկանում է միջոցներ տեղաբաշխել կամ ներգրավել այլ երկրներում, սակայն հաշվի չի առնում տվյալ երկրի օրենսդրությունը, քաղաքական իրավիճակը և այլն, որի արդյունքում Բանկը հնարավոր է կրի ֆինանսական կորուստներ:

- Ֆինանսական ճգնաժամից «վարակվելու» ռիսկը ի հայտ է գալիս համաշխարհային, ռեգիոնալ կամ տվյալ երկրում առկա ֆինանսական ճգնաժամի արդյունքում, որի արդյունքում Բանկի մոտ կառաջանան վարկային, իրացվելիության, շուկայական/գնային/ ռիսկեր, ինչը բացասաբար կանդրադառնա Բանկի ֆինանսական դրության վրա:

- Բանկային ճգնաժամի ռիսկը առաջանում է, երբ համակարգի մեկ կամ երկու բանկ հայտնվում են սնանկացման եզրին, որի արդյունքում կորում է հավատը Բանկային համակարգի նկատմամբ, և Բանկերի մոտ անխուսափելիորեն առաջանալու է իրացվելիության և շուկայական ռիսկեր:

- Այլ էկզոգեն ռիսկերը հիմնականում առաջանում են ֆորս մաժորային իրավիճակներում պատերազմ, երկրաշարժ, հեղափոխություն և այլն:

Ներքին գործոններով պայմանավորված ռիսկերն առաջանում են հիմնականում ներքին պրոցեսների, համակարգերի անկատարության, աշխատակիցների սխալների կամ որակավորման ցածր մակարդակի, ակտիվների և պասիվների սխալ կառավարման և այլ ներքին գործոնների պատճառով:

Գործառնական ռիսկերը կախված են Բանկի ընդհանուր ռազմավարությունից, Բանկի կառուցվածքից, ներքին համակարգերի /ներառյալ համակարգչային և այլ տեխնոլոգիաները/ ֆունկցիոնալությունից, Բանկի քաղաքականության և ընթացակարգերի համաձայնեցվածությունից, կառավարման սխալներից և մեքենայություններից խուսափելուն ուղղված միջոցառումներից:

- Ռազմավարական ռիսկն առաջանում է, երբ Բանկն ընտրում է ոչ իրատեսական ռազմավարություն, որը համահունչ չէ Բանկային ծառայությունների շուկայում գործող իրավիճակին ու կանոններին, հստակ սահմանումներ տրված չեն, հստակ նպատակներ նշված չեն:

- Ներքին համակարգերի և գործարքների ռիսկն առաջանում է, երբ Բանկում հստակ սահմանված չեն լինում աշխատողների պարտականությունները, պատասխանատվությունները, հստակ չեն լինում գործողությունների ընթացակարգերը, որոնց արդյունքում էլ առաջանում է ֆինանսական կորուստների ռիսկ:

- Տեխնոլոգիական ռիսկերն առաջանում են տեխնոլոգիական միջոցների անկատար, ոչ ժամանակակից և գործարքներ կատարելու համար ոչ պիտանի լինելուց, ինչը Բանկին կարող է նյութական վնասներ հասցնել

- Կառավարչական սխալների և մեքենայությունների ռիսկն առաջանում է, երբ Բանկում առկա չէ կառավարման արդյունավետ կոլեգիալ համակարգ, համապատասխան հանձնաժողովներ, կոմիտեներ, ներքին հսկողության համակարգ, որի արդյունքում Բանկը կարող է ֆինանսական վնասներ կրել:

Ֆինանսական ռիսկերը Բանկի հիմնական գործունեության ընթացքում առաջացող ռիսկերն են, որոնք վերաբերվում են զուտ բանկային գործունեությանը:

- Հաշվեկշռի կառուցվածք՝ ռազմավարական ծրագրով նախատեսված սխալ հաշվեկշռը կամ գործունեության ընթացքում ոչ համարժեք հաշվեկշռ ունենալը, ակտիվների և պասիվների կառավարումը կարող են հանգեցնել ֆինանսական կորուստների,

- Ֆինանսական արդյունքների մասին հաշվետվություն՝ Գնագոյացման ոչ ճիշտ քաղաքականությունը, սպասվելիք եկամուտների ոչ ճիշտ կանխատեսումը, բյուջետային ծախսերի կառավարման ոչ ճիշտ քաղաքականությունը, հարկային ոչ ճիշտ քաղաքականությունը կարող են հանգեցնել Բանկի ֆինանսական վիճակի վատթարացմանը,

- Վարկային ռիսկը փոխառուի ֆինանսական վիճակի վատթարացումն է, որի հետևանքով անհնար է դառնում պարտավորությունների կատարումը և առաջանում է վարկը չվերադարձնելու ռիսկ,

- Իրացվելիության ռիսկն առաջանում է, երբ Բանկը չի կարողանում կատարել իր պարտավորությունները հաճախորդների, կոնտրագենտների նկատմամբ, առանց վատթարացնելու իր ֆինանսական վիճակը

- Տոկոսադրույքի ռիսկն առաջանում է ֆինանսական շուկաներում տոկոսադրույքների անբարենպաստ փոփոխություններից,

- Շուկայական /գնային/ ռիսկն առաջանում է ֆինանսական շուկայում ֆինանսական գործիքների շուկայական գների անբարենպաստ փոփոխություններից,
- Արտարժույթային ռիսկն առաջանում է արտարժույթների փոխարժեքների անբարենպաստ փոփոխություններից:

Ռիսկերի տարբեր տեսակների կառավարման համար Բանկը կարող է օգտագործել հետևյալ գործիքակազմը.

- Մոնիտորինգ
- Ռիսկերի միաձուլում
- Ռիսկերի վերաբաշխում
- Սահմանափակումներ
- Հեջավորում
- Դիվերսիֆիկացում
- Սցենարների վերլուծություն /սորես տեստեր/

Որպես ռիսկերի կառավարման գործիք մոնիտորինգը ենթադրում է ռիսկի մեծության հաշվարկ, ժամանակի ընթացքում նրա դինամիկան և փոփոխության պատճառները: Մոնիտորինգը նախորդում է մյուս բոլոր գործիքների օգտագործմանը, թույլ է տալիս մշակել ինֆորմացիայի հավաքագրման տեխնոլոգիաներ, հաշվել ռիսկի մեծությունը, կատարել նրա դինամիկայի վերլուծությունը, ինչպես նաև պատրաստել համապատասխան հաշվետվություններ: Մոնիտորինգը իրականացվում է պարբերաբար:

Ռիսկի միաձուլումը մի մեթոդ է, որն ուղղված ռիսկի նվազեցմանը, և որի հետևանքով չնախատեսված վնասները փոխարինվում են հարաբերականորեն ոչ մեծ հաստատուն ծախսերով:

Ռիսկի վերաբաշխումը մի մեթոդ է, որի դեպքում հավանական վնասի ռիսկը բաշխվում է մասնակիցների մոտ այնպես, յուրաքանչյուրի կրած վնասները լինեն հարաբերականորեն ոչ մեծ:

Գործարքների սահմանափակման մեթոդը ենթադրում է կիրառել սահմանափակումներ ռիսկերի մեծության վրա, ինչպես նաև հետագայում հսկողություն իրականացնել դրանց կատարման վրա: Սահմանափակման մեծությունը ցույց է տալիս Բանկի պատրաստակամությունը առանձին ռիսկ կրելու հարցում, սակայն համապատասխան բիզնես-կառուցվածքի վրա ավելորդ ռիսկ չզցելու պայմանով: Սահմանափակման մեթոդը կիրառելուց առաջ պետք է մանրամասն մշակել ստրատեգիական փաստաթղթեր / օպերատիվ ծրագրեր, իրավական ակտեր, կարգեր/, որտեղ պետք է հստակ նշված լինի ռիսկի թույլատրելի սահմանը բանկային գործունեության յուրաքանչյուր բիզնես-ուղղության վերաբերյալ, ինչպես նաև հստակ վերաբաշխել աշխատակիցների գործառույթներն ու պատասխանատվությունը: Սահմանափակումների չափի վերանայումներ տեղի են ունենում պարբերաբար, ինչպես նաև հատուկ դեպքերում /հարկ եղած դեպքում/: Սահմանափակումներ պետք է կիրառվեն Վարկային տնօրինության, շուկայի սեզոնների, կոնտրադենտների վրա:

Հեջավորումը ենթադրում է գրավել հակառակ դիրք արդեն իսկ գործող դիրքին /օրինակ՝ արտարժույթային/, պայմանով, որ այդ համապատասխան ֆինանսական գործիքների միջև գոյություն ունի հստակ կոռելյացիա: Հեջավորման ժամանակ Բանկը պետք է հաշվի առնի նոր առաջացող ռիսկերը:

Դիվերսիֆիկացիան ենթադրում է ակտիվների այնպիսի պորտֆելի ստեղծում, որոնց գծով եկամուտները թույլ են փոխազդում միմյանց վրա:

Ացենարների վերլուծությունը /ստրես տեստեր կամ մոդելավորում/ Բանկի կողմից օգտագործվում է ներկա իրավիճակի հետագա զարգացումը կանխատեսելու համար: Ացենարների վերլուծության ընթացքում մշակվում են հակաքայլեր՝ արտաքին պայմանների աննպաստ փոփոխությունների դեպքում Բանկի վնասները նվազագույնի հասցնելու համար:

ՄԻՋԱՆԿՅԱԼ ՀԱՇՎԵՏՎՈՒԹՅՈՒՆ

Դրամական միջոցների հոսքերի վերաբերյալ

« 31 » ՄԱՐՏ 2016թ.

ՅՈՒՆԻԲԱՆԿ ԲԲԸ ՀՏ ք.Երևան, 0010, Չարենցի 12-53

(բանկի անվանումը և գտնվելու վայրը)

| ԱՆՎԱՆՈՒՄԸ | Դանդազրույթում | Նախորդ ժամանակաշրջան 31.03.2015 | Հաշվետու ժամանակաշրջան 31.03.2016 |
|--|----------------|---------------------------------|-----------------------------------|
| I. Դրամական հոսքեր գործառնական գործունեությունից | | x | x |
| <i>Դրամական միջոցների գուտ հոսքեր՝ մինչև գործառնական ակտիվների և պարտավորությունների փոփոխությունը</i> | | 1,745,402 | 1,699,485 |
| Ստացված սուկուսներ | | 4,325,796 | 4,255,602 |
| Վճարված սուկուսներ | | (2,835,894) | (3,297,866) |
| Ստացված կամխիտն գումարներ | | 416,291 | 848,542 |
| Վճարված կամխիտն գումարներ | | (60,387) | (70,601) |
| Առևտրային նպատակներով պահվող ֆինանսական ակտիվներից օգուտ (վնաս) | | 187,991 | 291,528 |
| Արտարժույթի առք ու վաճառքի գործառնություններից օգուտ (վնաս) | | 172,618 | 167,783 |
| Նախկինում յուրա գրված ակտիվների վերադարձ | | 590,858 | 526,153 |
| Վճարված աշխատավարձ և դրան հավասարեցված այլ վճարումներ | | (764,694) | (732,254) |
| Ռոյալթիաների գործունեությունից ստացված այլ եկամուտներ և վճարված այլ ծախսեր | | (287,177) | (289,402) |
| <i>Դրամական հոսքեր գործառնական ակտիվների և պարտավորությունների փոփոխություններից</i> | | 6,147,474 | 8,719,251 |
| Գործառնական ակտիվներում նվազում (ավելացում) | | 6,470,622 | (4,947,163) |
| այլ թվում | | | |
| վարկերի և փոխառությունների նվազում/ (ավելացում) | | 6,576,246 | (5,321,966) |
| առևտրային նպատակով պահվող և վաճառքի համար մատչելի արժեթղթերի նվազում (ավելացում) | | (137,946) | (130,840) |
| Ֆինանսական վարձակառության գծով ստացվելիք գումարների նվազում (ավելացում) | | | |
| այլ գործառնական ակտիվների նվազում/(ավելացում) | | 32,322 | 505,643 |
| Գործառնական պարտավորությունների ավելացում (նվազում) | | (323,148) | 13,666,414 |
| այլ թվում | | | |
| հստատարների նկատմամբ պարտավորությունների ավելացում/(նվազում) | | (339,261) | 13,924,802 |
| այլ գործառնական պարտավորությունների նվազում (ավելացում) | | 16,113 | (83,560) |
| Ջուտ դրամական հոսքեր գործառնական գործունեությունից մինչև շահութահարկի վճարումը | | 7,892,876 | 10,418,736 |
| Վճարված շահութահարկ | | | |
| Ջուտ դրամական հոսքեր գործառնական գործունեությունից | | 7,892,876 | 10,418,736 |
| 2. Դրամական հոսքեր ներդրումային գործունեությունից | x | | x |
| Սյուեթ ձեռք բերած ժամկետային պահվող ներդրումների նվազում (ավելացում) | | | |
| Այլ տեղանց կանոնադրական կապիտալում ներդրումների նվազում (ավելացում) | | | |
| Այլ բանկերում տեղադրված ավանդների նվազում (ավելացում) | | | |
| Հիմնական միջոցներում և ոչ նյութական ակտիվներում կապիտալ ներդրումների նվազում (ավելացում) | | (8,115) | (9,039) |
| Հիմնական միջոցների և ոչ նյութական ակտիվների ձեռքբերում | | (180,558) | (258,941) |
| Հիմնական միջոցների և ոչ նյութական ակտիվների օտարում | | 45,159 | 330,716 |
| Դրամական միջոցների գուտ հոսքեր այլ ներդրումային գործունեությունից | | 49,198 | (2,429,265) |
| Ջուտ դրամական հոսքեր ներդրումային գործունեությունից | | (94,316) | (2,366,529) |
| 3. Դրամական հոսքեր ֆինանսական գործունեությունից | x | | x |
| Վճարված շահութահարկներ | | | |
| Հայաստանի Հանրապետության կենտրոնական բանկից ստացված փոխառությունների ավելացում (նվազում) | | (1,400,594) | |
| Բանկերից ստացված փոխառությունների ավելացում (նվազում) | | (4,319,391) | (3,940,689) |
| Ստացված այլ փոխառությունների ավելացում (նվազում) | | (700,242) | 235,451 |
| Բանկի կողմից թողարկված արժեթղթերի ավելացում (նվազում) | | | |
| Բաժնետերերի ներդրումները կանոնադրական կապիտալում | | | |
| Ֆինանսական վարձակառության գծով վճարվելիք գումարների ավելացում (նվազում) | | | |
| Դրամական միջոցների գուտ հոսքեր այլ ֆինանսական գործունեությունից | | (6,420,227) | (3,705,238) |
| Ջուտ դրամական հոսքեր ֆինանսական գործունեությունից | | | |
| Արտարժույթի փոխարժեքի փոփոխության ազդեցությունը դրամական միջոցների և դրանց համարժեքների վրա | | -574,750 | 18,828 |
| Դրամական միջոցների և դրանց համարժեքների գուտ աճ/(նվազում) | | 803,583 | 4,365,797 |
| Դրամական միջոցներ և դրանց համարժեքներ գործառնական ակտիվների նվազում | 13 2 | 34,195,220 | 26,081,494 |
| Դրամական միջոցներ և դրանց համարժեքներ գործառնական պարտավորությունների վերջում | 13 2 | 34,998,803 | 30,447,291 |



Բանկի վարչության նախագահ
(գործադիր տնօրեն)
Վ. Մանուկյան

Ստորագրություններ
Գործադիր տնօրեն
Վ. Մանուկյան

ՄԻՋԱՆԿՅԱԼ ՀԱՇՎԵՏՎՈՒԹՅՈՒՆ

Ֆինանսական փնտի մասին
« 31 » ՍՄԲՏ 2016թ.

ՅՈՒՆԻԲԱՆԿ ԲԲԸ ՀՀ ք.Երևան, 0010, Չարենցի 12-53,
(բանկի անվանումը և գտնվելու վայրը)

(նազար դրամ)

| | ԱՆՎԱՆՈՒՄԸ | Ծանոթագրություններ | Ընթացիկ միջանկյալ ժամանակա-շրջանի վերջի դրությամբ 31.03.2016 | Նախորդող ֆինանսական տարվա վերջի դրությամբ (ստուգված/չստուգված) 31.12.2015 |
|----------|---|--------------------|--|---|
| 1 | Ակտիվներ | | | |
| 1.1 | Կանխիկ դրամական միջոցներ և մնացորդներ ՀՀ կենտրոնական բանկում | 13 | 29,167,693 | 23,586,661 |
| 1.2 | Իրանկարմեր մատուցելի բանկային ստորագրությամբ ձուլակտորներ | | 60,100 | 52,343 |
| 1.3 | Պահանջներ բանկերի և այլ ֆինանսական կազմակերպությունների նկատմամբ | 14 | 4,524,455 | 3,751,886 |
| 1.4 | Անտրապիճ նպատակով պահվող ֆինանսական ակտիվներ | 15 | | |
| 1.5 | Հանձնարարելիքն ստված վարկեր և այլ փոխադրություններ | 16 | 114,600,648 | 110,215,915 |
| 1.6 | Վաճառքի համար մատչելի ֆինանսական ակտիվներ | 17 | 8,619,737 | 8,548,621 |
| 1.7 | Որևի մարման ժառանգ պահվող ներդրումներ | 18 | | |
| 1.8 | Ներդրումներ վերահսկվող անձանց կառնադրական կապիտալում | 19 | | |
| 1.9 | Վաճառքի համար պահվող ոչ ընթացիկ ակտիվներ | | | |
| 1.10 | Հիմնական միջոցներ և ոչ նյութական ակտիվներ | 20 | 6,868,087 | 6,479,390 |
| 1.11 | Հետաձգված հարկային ակտիվներ | 21, 3 | | |
| 1.12 | Այլ ակտիվներ | 22 | 5,817,118 | 5,877,232 |
| | Ընդամենը՝ ակտիվներ | | 169,657,838 | 158,512,048 |
| 2 | Պարտավորություններ | | | |
| 2.1 | Պարտավորություններ բանկերի և այլ ֆինանսական կազմակերպությունների նկատմամբ | 23 | 20,154,317 | 22,241,123 |
| 2.2 | Պարտավորություններ հանվածությունների նկատմամբ | 24 | 124,727,331 | 111,767,619 |
| 2.3 | Բանկի կողմից բողոքված արձեղանքներ | 25 | | |
| 2.4 | Անտրապիճ նպատակներով պահվող պարտավորություն | 26 | | |
| 2.5 | Վճարվելիք պահանջներ | 27 | | |
| 2.6 | Հետաձգված հարկային պարտավորություններ | 28, 3 | 751,914 | 838,832 |
| 2.7 | Պահուստներ | 34 | | |
| 2.8 | Այլ պարտավորություններ | 29 | 853,317 | 820,644 |
| | Ընդամենը՝ պարտավորություններ | | 146,486,879 | 135,668,218 |
| 3 | Կապիտալ | | | |
| 3.1 | Նանուստրական կապիտալ | 30 | 14,167,948 | 14,167,947 |
| 3.2 | Եմբիտն եկամուտ | 31 | 1,387,421 | 1,387,422 |
| 3.3 | Պահուստներ | | 43,327 | (70,833) |
| 3.3.1 | Գլխավոր պահուստ | | 421,851 | 421,851 |
| 3.3.2 | Վերականգնման պահուստներ | 32 | (378,524) | (492,684) |
| 3.4 | Հրաշխված շահույթ (վնաս) | 33 | 7,572,263 | 7,359,294 |
| 3.5 | Կապիտալի այլ տարրեր | 32 | | |
| | Մալի կազմակերպությանը պատկանող կապիտալ | | | |
| | Փոքրամասնության շահնեմատ | | 23,170,959 | 22,843,830 |
| | Ընդամենը՝ կապիտալ | | 169,657,838 | 158,512,048 |

Բանկի վարչության նախագահ
(տնօրենի կողմից ստորագրված)



Վարչության նախագահ
ԳՐԸՆԻ ԳՐԻՎՈՐՅԱՆ

[Handwritten signature]

Հաշվետվության վավերացման անվանումը

ՍՊՋԱՆԿՅԱԼ ՀԱՇՎԵՏՎՈՒԹՅՈՒՆ
 ԼՂԻ հաճախորդի հիմնական արդյունքների մասին
 « 31 » ՍՄՏՏ 2016թ

ՅՈՒՆԻԲԱՆԿ ԲԻՐ ՀՀ ԵՖԻՆԱՆ, ՍՈՂՈ, Շառենկի 12-53

(թանկ անվանումը և գտնվելու վայրը) (Թաղաքը նշանակել)

| | Հաշվառում ժամանակաշրջան 01.01.16_31.03.16 | Իսպիտար ժամանակաշրջան 01.01.15_31.03.15 |
|---|---|---|
| ԼՂԻ հաճախորդի հիմնական արդյունք | | |
| Փոխարժեքային տարբերություններ արտոնվելու գործառնությունների վերանաշխարհիկ | | |
| Վաճառքի համար մատչելի հիմնական ակտիվներ վերագնահատումներ | 142,700 | (303,044) |
| Դրամական հոսքերի երջակիտում | | |
| Ոչ ընկալելի ակտիվների վերագնահատումների պարտեր | (28,540) | 60,609 |
| ԼՂԻ հաճախորդի հիմնական արդյունքի գծով շահութահարկ | 114,160 | (242,435) |
| Համապարփակ հիմնական արդյունք | 326,027 | 321,661 |
| ԼՂԻ բիզնոս | | |
| Մասը կազմակերպություն բաժնեկնիստ | | |
| Չփոխանցվելու բաժնեկնիստ | | |

Ի սահմանում և ստորագրողը
 ԳՐԱԿԱՐ ԳՐԻԳՈՐՅԱՆ
 ԳՐԱԿԱՐ ԳՐԻԳՈՐՅԱՆ



(Handwritten signature)

Հաշվետվության վավերացման ամսաթիվը _ 14.04.2016

ԿՏ

ՄԻՋԱՆԿՅԱԼ ՀԱՐՎԵՏՎՈՒԹՅՈՒՆ
 ֆինանսական արդյունքների մասին
 « 31 » ՄԱՐՏ 2016թ.

ՅՈՒՆԻԵՐՍԻՏԵՏԻ ԿԵՆՏՐՈՆԻ ԱՐԴՅՈՒՆՆԵՐԻ ԴԱՏԱԿԻ
 (բազմի անվանումը և գտեվեր վայրը)

(նախարար)

| ԱՆՎՈՒՆՈՒՄԸ | Փախուստ-գումարները | Հաշվետու ժամանակա-շրջան 01.01.16_31.03.16 | Կամխարյա ժամանակաշրջան 01.01.15_31.03.15 |
|---|--------------------|---|--|
| Տեղադրված և տեսադրված կիսամյակներ | 3 | 4,772,118 | 4,888,803 |
| Տեղադրված և տեսադրված ծախսեր | 3 | (3,329,570) | (3,328,698) |
| Ցույն տեղադրված և տեսադրված կիսամյակներ | | 1,442,548 | 1,560,105 |
| Կրթիչներ և այլ վճարների տեսչություն կիսամյակներ | 4 | 850,491 | 387,133 |
| Կրթիչներ և այլ վճարների տեսչություն ծախսեր | 4 | (70,601) | (60,387) |
| Կառավարական գումարներ և այլ վճարներ | | 788,890 | 326,746 |
| Իրականացված շահագրավումներ | | | |
| Ցույն կիսամյակում տեսչության գործառնությունները | 5 | 113,193 | 230,616 |
| Այլ գործառնական կիսամյակներ | 6 | 262,382 | 208,575 |
| Գործառնական կիսամյակներ | | 2,607,013 | 2,326,042 |
| Ցույն մասնաճյուղում անցկացված | | | |
| Ինտերակոլեգիալ կրթությանը պատկանողները | 7 | (833,965) | (137,375) |
| Ինտերակոլեգիալ կրթությանը պատկանող ծախսեր | 8 | (746,014) | (784,910) |
| Այլ գործառնական ծախսեր | 9 | (744,159) | (712,921) |
| Վերականգնող փախուստներ և մեղքագրություններ գումար չափով քվեմատ | 10 | | |
| Կախույք (վճար) մինչև հարկումը | | 282,875 | 690,836 |
| Կախույքների փոխ ծախս (վերադարձված) | 11 | (71,008) | (126,740) |
| Կախույք (վճար) հարկումից հետո | | 211,867 | 564,096 |
| Մեկ ամսում ամսական թվով տեղադրված գումար | 12 | | |
| Մեկ ամսում ամսական թվով տեղադրված գումար | 12 | | |
| Ժամանակաշրջանի գումար չափով | | | |
| Այդ քվեմատ | | | |
| Իսրայիլ կազմակերպության բանկում | | | |
| Չվերականգնող բանկում | | | |

Ի՛սրայիլ վարչության նախագահ
 (պորձակի տեղում)
 Գլխավոր հաշվապահ

ՎԱՐՈՒՄ ԱՐԿԱԿՈՒՄ
 ԳՈՒՏԱՐ ԳՐԻՑՈՒՄ

Հաշվետվության վավերացման ամսաթիվը_ 14.04.2016թ.

ԿՏ



ՄԻՋԱՆԿՅԱԼ ՀԱՇՎԵՏՎՈՒԹՅՈՒՆ
Սեփական կապիտալում գտնվողներին նախըն

« 31 » ՄԱՐՏ 2016թ.

ՅՈՒՆԻԲԱՆԿ ԲԲԸ **№ Բ** Երևան, 0010, Չարենցի 12-53
(բանկի անվանումը և գտնվելու վայրը)

(Նույն տարի վրա)

| Հոդվածներ | Կանոնադրական կապիտալ | | 3 | 4 | 5 | 6 | 7 | 8 | 9 | 10 | 11 | 12 | 13 | 14 |
|---|----------------------|------------|------------|---------|---------|-----------|-----------|---------|-----------|-----------|----|----|----|------------|
| | 1 | 2 | | | | | | | | | | | | |
| 1. Մնացորդ նախորդ ինքնաճանաչման տարվա սկզբում | | | | | | | | | | | | | | |
| առ 01 հունվարի -2015-թ. (ստուգված/չստուգված) | | | | | | | | | | | | | | |
| 1.1 Հաշվապահական ինքնաճանաչման քաղաքականորեն փոփոխությունների ընդհանուր արդյունքը և խզված ուղղվածի ճշգրտումը | 13,100,700 | | 13,100,700 | | 370,136 | | (538,531) | | 384,410 | 7,861,818 | | | | 21,230,920 |
| 2. Վերահաշվարկված մնացորդ | | | | | | | | | | | | | | |
| 3. Դասման ենթակա (սեփականատերերի) ինտ գործարքները բանկառնածների (բանկառնածների) գծով, այդ թվում` | | | | | | | | | | | | | | |
| 3.1 Ներդրումներ կանոնադրական կապիտալում և կանոնադրական կապիտալի այլ ած | | | | | | | | | | | | | | |
| 3.2 Կանոնադրական կապիտալի նվազում, այդ թվում` ինտ վիզիտ և շրջանառությունից իրավաբան բանկառնածների (բանկառնածների) փախելի հրշիջի | | | | | | | | | | | | | | |
| 4 Համապարզիչ նվազում | | | | | | | | | | | | | | |
| 5 Շահույթաբաժիններ | | | | | | | | | | | | | | |
| 6 Սեփական կապիտալի տարրերի այլ ավելացում (նվազում), այդ թվում` | | | | | | | | | | | | | | |
| 6.1 1) լույս սեփական կապիտալի գործիքները դասակարգված ածանցյալ գործիքների աճ/նվազում | | | | | | | (242,435) | | | | | | | 321,661 |
| 7 Ներքին շարժեր, այդ թվում` | | | | | | | | | | | | | | |
| 7.1 Մտնույթները վիճակի դադարում | | | | | | | | | | | | | | |
| 7.2 Կլիաները պետության հաշվին ցուցված փաստի ծածկում | | | | | | | | | | | | | | |
| 7.3 Խնդիրներ փակում | | | | | | | | | | | | | | |
| 7.4 Հիմնական ֆիզիկական և ոչ գույքական ակտիվների վերազնիցառումից արժեքի աճի նվազում | | | | | | | | | | | | | | |
| 7.5 Սեփական կապիտալի այլ տարրերի ներքին շարժեր | | | | | | | (242,435) | | | | | | | 321,661 |
| Կ. Մնացորդ նախորդ ինքնաճանաչման տարվա համադրման փոփոխությունները (ստուգված/չստուգված) | | | | | | | | | | | | | | |
| 13,100,700 | - | 13,100,700 | - | 370,136 | - | (800,966) | - | 384,410 | 8,041,794 | - | - | - | - | 21,168,461 |

ՄԻՋԱՆԿՅԱԼ ՀԱՇՎԵՏՎՈՒԹՅՈՒՆ

Դրամական միջոցների հոսքերի վերաբերյալ

« 31 » ՄԱՐՏ 2016թ.

ՅՈՒՆԻԲԱՆԿ ԲԲԸ ՀՏ ք.Երևան, 0010, Չարենցի 12-53

(բանկի անվանումը և գտնվելու վայրը)

| ԱՆՎԱՆՈՒՄԸ | Դանդազրույթում | Նախորդ ժամանակաշրջան 31.03.2015 | Հաշվետու ժամանակաշրջան 31.03.2016 |
|--|----------------|---------------------------------|-----------------------------------|
| I. Դրամական հոսքեր գործառնական գործունեությունից | | x | x |
| <i>Դրամական միջոցների գուտ հոսքեր՝ մինչև գործառնական ակտիվների և պարտավորությունների փոփոխությունը</i> | | 1,745,402 | 1,699,485 |
| Ստացված սուկուսներ | | 4,325,796 | 4,255,602 |
| Վճարված սուկուսներ | | (2,835,894) | (3,297,866) |
| Ստացված կամխիտն գումարներ | | 416,291 | 848,542 |
| Վճարված կամխիտն գումարներ | | (60,387) | (70,601) |
| Առևտրային նպատակներով պահվող ֆինանսական ակտիվներից օգուտ (վնաս) | | 187,991 | 291,528 |
| Արտարժույթի առք ու վաճառքի գործառնություններից օգուտ (վնաս) | | 172,618 | 167,783 |
| Նախկինում րուբս գրված ակտիվների վերադարձ | | 590,858 | 526,153 |
| Վճարված աշխատավարձ և դրան հավասարեցված այլ վճարումներ | | (764,694) | (732,254) |
| Ռորձառնական գործունեությունից ստացված այլ եկամուտներ և վճարված այլ ծախսեր | | (287,177) | (289,402) |
| Դրամական հոսքեր գործառնական ակտիվների և պարտավորությունների փոփոխություններից | | 6,147,474 | 8,719,251 |
| Գործառնական ակտիվներում նվազում (ավելացում) | | 6,470,622 | (4,947,163) |
| այլ թվում | | | |
| վարկերի և փոխառությունների նվազում/ (ավելացում) | | 6,576,246 | (5,321,966) |
| առևտրային նպատակով պահվող և վաճառքի համար մատչելի արժեթղթերի նվազում (ավելացում) | | (137,946) | (130,840) |
| Ֆինանսական վարձակառության գծով ստացվելիք գումարների նվազում (ավելացում) | | | |
| այլ գործառնական ակտիվների նվազում/(ավելացում) | | 32,322 | 505,643 |
| Ռորձառնական պարտավորությունների ավելացում (նվազում) | | (323,148) | 13,666,414 |
| այլ թվում | | | |
| հստատարների նկատմամբ պարտավորությունների ավելացում/(նվազում) | | (339,261) | 13,924,802 |
| այլ գործառնական պարտավորությունների նվազում (ավելացում) | | 16,113 | (83,560) |
| Ջուտ դրամական հոսքեր գործառնական գործունեությունից մինչև շահութահարկի վճարումը | | 7,892,876 | 10,418,736 |
| Վճարված շահութահարկ | | | |
| Ջուտ դրամական հոսքեր գործառնական գործունեությունից | | 7,892,876 | 10,418,736 |
| 2. Դրամական հոսքեր ներդրումային գործունեությունից | x | | x |
| Սյուեև ձարման ժամկետը պահվող ներդրումների նվազում (ավելացում) | | | |
| Այլ տնտեսից կանոնադրական կապիտալում ներդրումների նվազում (ավելացում) | | | |
| Այլ բանկերում տեղադրված ավանդների նվազում (ավելացում) | | | |
| Հիմնական միջոցներում և ոչ նյութական ակտիվներում կապիտալ ներդրումների նվազում (ավելացում) | | (8,115) | (9,039) |
| Հիմնական միջոցների և ոչ նյութական ակտիվների ձեռքբերում | | (180,558) | (258,941) |
| Հիմնական միջոցների և ոչ նյութական ակտիվների օտարում | | 45,159 | 330,716 |
| Դրամական միջոցների գուտ հոսքեր այլ ներդրումային գործունեությունից | | 49,198 | (2,429,265) |
| Ջուտ դրամական հոսքեր ներդրումային գործունեությունից | | (94,316) | (2,366,529) |
| 3. Դրամական հոսքեր ֆինանսական գործունեությունից | x | | x |
| Վճարված շահութահարկներ | | | |
| Հայաստանի Հանրապետության կենտրոնական բանկից ստացված փոխառությունների ավելացում (նվազում) | | (1,400,594) | |
| Բանկերից ստացված փոխառությունների ավելացում (նվազում) | | (4,319,391) | (3,940,689) |
| Ստացված այլ փոխառությունների ավելացում (նվազում) | | (700,242) | 235,451 |
| Բանկի կողմից թողարկված արժեթղթերի ավելացում (նվազում) | | | |
| Բաժնետերերի ներդրումները կանոնադրական կապիտալում | | | |
| Ֆինանսական վարձակառության գծով վճարվելիք գումարների ավելացում (նվազում) | | | |
| Դրամական միջոցների գուտ հոսքեր այլ ֆինանսական գործունեությունից | | (6,420,227) | (3,705,238) |
| Ջուտ դրամական հոսքեր ֆինանսական գործունեությունից | | | |
| Արտարժույթի փոխարժեքի փոփոխության ազդեցությունը դրամական միջոցների և դրանց համարժեքների վրա | | -574,750 | 18,828 |
| Դրամական միջոցների և դրանց համարժեքների գուտ աճ/(նվազում) | | 803,583 | 4,365,797 |
| Դրամական միջոցներ և դրանց համարժեքներ գործառնական ակտիվների նվազում | 13 2 | 34,195,220 | 26,081,494 |
| Դրամական միջոցներ և դրանց համարժեքներ գործառնական պարտավորությունների վերջում | 13 2 | 34,998,803 | 30,447,291 |



Բանկի վարչության նախագահ (գործադիր տնօրեն)

Վ. Մանուկյան

Ստորագրություններ և ձեռագրեր:

ՍՏՐՈՒՆ ԱԹԱՅԱՆ

ԳՐԻԳՐ ԳՐԻԳՈՐՅԱՆ

Հաշվետվության վավերացման ամսաթիվը՝ 31.03.2016թ.