








ՀԱՇՎԵՏՈՒ ԹՈՂԱՐԿՈՂԻ ՄԻՋԱՆՅԿՅԱԼ ՀԱՇՎՏԵՎՈՒԹՅՈՒՆ

«ՅՈՒՆԻԲԱՆԿ» ԲԱՑ ԲԱԺՆԵՏԻՐԱԿԱՆ ԸՆԿԵՐՈՒԹՅՈՒՆ, «ՅՈՒՆԻԲԱՆԿ» ԲԲԸ

ՀՀ, ք. Երևան, Չարենցի 12, թիվ 53, 1-5, հեռ. (+374 10) 59 22 59, էլ. փոստ
unibank@unibank.am

Էական փաստերը և տեղեկությունները ներառող հաշվետվություն թիվ 3, 10.10. 2018

Արժեթղթերի դասը՝ սովորական բաժնետոմս
 Արժեթղթերի քանակը՝ 172,886,525 հատ
 Արժեթղթերի դասը՝ արտոնյալ հաստատագրված բաժնետոմս
 Արժեթղթերի քանակը՝ 32,010,000 հատ
 Արժեթղթերի անվանական արժեքը (արժույթը)՝ 100 ՀՀ դրամ
 Ստորագրող անձինք՝

Արարատ Ղուկասյան	Վարչության նախագահի առաջին տեղակալ		19.10.2018թ
Գոհար Գրիգորյան	Վարչության անդամ, Ֆինանսական տնօրեն - Գլխավոր հաշվապահ		19.10.2018թ
Դավիթ Պետրոսյան	Վարչության անդամ, Կորպորատիվ բիզնեսի զարգացման և վաճառքների տնօրեն		19.10.2018թ
Օվսաննա Առաքելյան	Վարչության նախագահի տեղակալ, Իրավական սպասարկման և ժամկետանց պարտավորությունների հետքերման գծով տնօրեն		19.10.2018թ
Գուրգեն Ղուկասյան	Վարչության անդամ, Մանրածախ բիզնեսի զարգացման և վաճառքների տնօրեն		19.10.2018թ
Տիգրան Բադանյան	Վարչության անդամ, Ռիսկերի կառավարման տնօրեն		19.10.2018թ
Մեսրոպ Հակոբյան	Վարչության նախագահ - Գործադիր տնօրեն		19.10.2018թ

Բանկի ամփոփ ֆինանսական տվյալները

Բացարձակ արժեքով ներկայացված ցուցանիշներն արտահայտված են հազ. ՀՀ դրամով:

Ցուցանիշի անվանումը	2015թ. (աուդիտ անցած)	2016թ. (աուդիտ անցած)	2017թ. (աուդիտ անցած)	2018թ. 3-րդ եռամսյակ (աուդիտ չանցած)
Զուտ շահույթ շահութահարկի գծով ծախսի նվազեցումից հետո	358,481	-443,218	67,602	766,804
Սեփական կապիտալի միջին մեծություն	21,572,971	29,704,263	35,334,279	33,333,780
Սեփական կապիտալի շահութաբերություն (ROE), %	1.7%	-1.5%	0.2%	3.1%
Զուտ շահույթ շահութահարկի գծով ծախսի նվազեցումից հետո	358,481	-443,218	67,602	766,804
Ընդհանուր ակտիվների միջին մեծություն	164,199,203	174,248,544	191,844,966	196,906,885
Ակտիվների շահութաբերություն (ROA), %	0.2%	-0.3%	0.0%	0.5%
Զուտ շահույթ շահութահարկի գծով ծախսի նվազեցումից հետո	358,481	-443,218	67,602	766,804
Գործառնական եկամուտ	9,421,982	10,831,503	13,454,274	10,881,746
Զուտ շահույթի մարժա (NPM), %	3.8%	-4.1%	0.5%	7.0%
Գործառնական եկամուտ	9,421,982	10,831,503	13,454,274	10,881,746
Ընդհանուր ակտիվների միջին մեծություն	164,199,203	174,248,544	191,844,966	196,906,885
Ակտիվների օգտագործման գործակից (AU), %	5.7%	6.2%	7.0%	7.4%
Ընդհանուր ակտիվների միջին մեծություն	164,199,203	174,248,544	191,844,966	196,906,885
Սեփական կապիտալի միջին մեծություն	21,572,971	29,704,263	35,334,279	33,333,780
Սեփական կապիտալի մուլտիպլիկատոր (EM)	7.61	5.87	5.43	5.91
Զուտ տոկոսային եկամուտ	6,283,035	8,361,044	10,491,356	8,523,044
Եկամտաբեր ակտիվների միջին մեծություն	121,353,467	131,429,702	148,972,966	148,161,214
Զուտ տոկոսային մարժա (NIM)	5.2%	6.4%	7.0%	7.7%
Տոկոսային եկամուտ	19,714,397	21,329,971	22,296,742	15,632,542
Եկամտաբեր ակտիվների միջին մեծություն	121,353,467	131,429,702	148,972,966	148,161,214
Եկամտաբեր ակտիվների եկամտաբերություն	16.2%	16.2%	15.0%	14.1%
Տոկոսային ծախսեր	13,431,362	12,968,927	11,805,386	7,109,498
Պարտավորություններ, որոնց գծով կատարվում են տոկոսային ծախսեր	140,958,062	142,975,618	154,817,860	161,990,320
Ծախսատարություն այն պարտավորությունների, որոնց գծով կատարվում են տոկոսային ծախսեր	9.5%	9.1%	7.6%	5.9%
Զուտ շահույթ շահութահարկի գծով ծախսի նվազեցումից հետո	358,481	-443,218	67,602	766,804
Բաժնետոմսերի միջին կշռված թիվը	131,094,713	163,963,708	203,732,963	204,896,525

Զուտ շահույթը մեկ բաժնետոմսի հաշվով (EPS)	2.7	-2.7	0.3	3.7
Սպրեդ	6.7%	7.2%	7.3%	8.2%

Այսօր Յունիբանկը ունիվերսալ բանկ է, որը հաճախորդներին առաջարկում է ժամանակակից բանկային ծառայությունների լայն տեսականի: Բանկի Խորհրդի մշակած ռազմավարությանը համապատասխան Յունիբանկի գործունեության հիմնական ուղղություններն են մանրածախ բիզնեսը և աջակցությունը փոքր և միջին ձեռնարկատիրությանը: Ներկայումս Յունիբանկը ներկայացված է գլխամասային գրասենյակով, 46 մասնաճյուղերով և 74 պրոմո կետերով:

2018թ.-ի 3-րդ եռամսյակում Յունիբանկը գրանցել է դրական ֆինանսական արդյունքներ գործունեության բոլոր հիմնական ուղղություններով և շարունակել է շահույթի աճը: 2018թ.-ին Յունիբանկը արձանագրել է աճի բարձր տեմպ գործունեության բոլոր հիմնական ուղղություններով՝ ավելացնելով ակտիվները մինչև 200 մլրդ ՀՀ դրամի: Բանկի համար ռեկորդային ցուցանիշն ապահովվել է բնակչության և տնտեսության ռեալ հատվածի վարկավորման ծավալների ընդլայնման, ինչպես նաև աշխատանքի արդյունավետության բարձրացման և պորտֆելի դիվերսիֆիկացման շնորհիվ: Հունիսի 20-ին կայացավ «Յունիբանկ» ԲԲԸ-ի բաժնետերերի տարեկան ընդհանուր ժողովը, որում ամփոփվեցին 2017թ.-ին բանկի աշխատանքի արդյունքները և ներկայացվեցին զարգացման հետագա ծրագրերը: Բանկի Խորհրդի կազմը համալրվեց 2 նոր անդամներով. Վարդան Աթայանն ընդունեց Բանկի Խորհրդի նախագահ Գ. Զաքարյանի առաջարկը՝ շարունակելու իր աշխատանքը Խորհրդի կազմում: Խորհրդի նոր անդամ ընտրվեց Արտեմ Կոնստանդյանը, որը ևս ունի բանկային մեծ փորձ Ռուսաստանի Դաշնությունում:

Յունիբանկը որոշեց զիջել իր հաճախորդ ֆիզիկական անձանց անհուսալի վարկերի նկատմամբ հաշվարկված և բանկի արտահաշվեկշռում արտացոլված տույժերն ու տուգանքները: Որոշումը ներառում է 2018թ.-ի մայիսի 31-ի դրությամբ 271 և ավելի օր ժամկետանց վարկերը, որոնք հաշվարկված են բանկի արտահաշվեկշռում: Ըստ էության, նոր ժամանակացույցով իրենց նախկին ժամկետանց վարկերը մարող բոլոր հաճախորդներին այս մոտեցումն իրենց վարկային պատմությունը վերականգնելու և հետագայում նոր վարկերից օգտվելու հնարավորություն կընձեռի:

Յունիբանկը, KfW գերմանական բանկի հետ համագործակցության շրջանակներում, գործարկեց նոր վարկատեսակ, որի շրջանակներում կարելի է ձեռքբերել արևային էլեկտրակայան, որի փոխհատուցվելիության ժամկետը կազմում է 5-7 տարի և որը ցանկացած փոքր և միջին բիզնես կդարձնի ավելի էներգաարդյունավետ և մրցունակ: Հաշվի առնելով, որ արևային էլեկտրակայանի դեպքում կարիք չկա վճարելու էլեկտրաէներգիայի համար, վարկառուի համար առավելություններն ակնհայտ են:

Յունիբանկը բարելավեց նաև հիփոթեքային վարկերի պայմանները՝ նվազեցնելով մի շարք վարկատեսակների տոկոսադրույքները:

Հիփոթեքային վարկավորման պայմանների վերանայման նպատակը բնակչության լայն զանգվածի համար բնակարանների ձեռքբերումն ավելի մատչելի դարձնելն է: Կրթության բարելավման ծրագրի շրջանակներում սեպտեմբերի 1-ին ճամբարակի և

Բերդավանի սահմանամերձ երկու դպրոցներում կազմակերպվեց համակարգչային դասասենյակների բացման հանդիսավոր արարողությունը:

Յունիբանկը Ճամբարակի և Բերդավանի երկու դպրոցների բոլոր 600 աշակերտներին նվիրեց նաև դպրոցական պարագաների փաթեթներ: Աշակերտների համար կար ևս մեկ անակնկալ՝ բանկի ներկայացուցիչներն անցկացրեցին վիկտորինա և հաղթող երկու աշակերտներին ևս հանձնեցին համակարգիչներ:

Նոր ուսումնական տարին Ասկերանի Էդմոն Բարսեղյանի անվան և Իշխանաձորի Հովհաննես Թումանյանի անվան դպրոցները սկսեցին «Արմաթ» երկու ինժեներական լաբարատորիաների բացմամբ, որոնց ստեղծումը ևս հնարավոր եղավ Յունիբանկի հովանավորության շնորհիվ:

«Յունիբանկ» ԲԲԸ-ն և FMO-ն իրականացրեցին «Կանայք բիզնեսում» նոր վարկավորման ծրագիրը, որի շրջանակներում կին ձեռներեցներին կտրամադրվի 10 մլն ԱՄՆ դոլարի վարկավորում: Բիզնեսում կին ձեռներեցների ներգրավման միտումը Հայաստանում գնալով աճում է: Ըստ վիճակագրական տվյալների, վարկավորման անհրաժեշտ պայմաններին համապատասխանող փոքր ձեռնարկությունների 22%-ը և միջին ձեռնարկությունների 15%-ը ղեկավարում են կանայք: Այդ միտումը առկա է բոլոր ուղղություններում, հատկապես՝ գյուղատնտեսության, առևտրի և ծառայությունների ոլորտում: Հավատարիմ մնալով իր վարկային քաղաքականությանը՝ Բանկը շարունակել է դիվերսիֆիկացնել իր վարկային պորտֆելը՝ մեծացնելով մանրածախ վարկերի և ՓՄՁ վարկերի տեսակարար կշիռը վարկային պորտֆելում: Խոշոր ձեռնարկություններին վարկավորելիս Բանկը վարել է պահպանողական քաղաքականություն, հիմնականում ակտիվները կարճաժամկետ տեղաբաշխվել են համեմատաբար ցածր ռիսկային ճյուղերում: Այս նպատակով Բանկը պարբերաբար կատարել է տնտեսության ճյուղերի վերլուծություն, ինչպես նաև ՓՄՁ-ի գծով պլանային ցուցանիշները կատարելու նպատակով իրականացվել են ՓՄՁ վարկավորման գծով սքորինգային մոդելի մշակում, ՓՄՁ վարկային հայտերի հաստատման ավտոմատացում, ՓՄՁ վարկավորման գծով աշխատակիցների որակավորման բարձրացում:

Վինտաժային վերլուծությունները, ստրես տեստավորումները, ներքին և արտաքին աուդիտի կողմից կատարվող ստուգումները թույլ են տալիս ժամանակին բացահայտելու և կառավարելու Բանկին բնորոշ ֆինանսական և գործառնական ռիսկերը:

Բանկի կանոնադրական կապիտալը 2018թ. սեպտեմբերի 30-ի դրությամբ կազմում է 20,489,652,500 ՀՀ դրամ, որը ներառում է տեղաբաշխված 172,886,525 սովորական բաժնետոմս, յուրաքանչյուրը 100 ՀՀ դրամ անվանական արժեքով և 32,010,000 հատ արտոնյալ բաժնետոմս՝ յուրաքանչյուրը 100 ՀՀ դրամ անվանական արժեքով: Բանկի կանոնադրական կապիտալը արտահայտված է ՀՀ դրամով:

Ռիսկերի կառավարումը Յունիբանկի կառավարման համակարգի կարևորագույն մաս է կազմում: Յունիբանկում ռիսկերի կառավարումն իրենից ներկայացնում է Բանկի պոտենցիալ վնասների կանխարգելմանն ու նվազեցմանն ուղղված փոխկապակցված գործողությունների համակողմանի համակարգ: Ռիսկերի կառավարման հիմնական նպատակն այն է, որ Յունիբանկը կարողանա իր ռիսկերի գումարային մեծությունը

պահպանել Բանկի ռազմավարական ծրագրով սահմանված ռիսկերի մակարդակի վրա և բարձրացնել Բանկի կապիտալի եկամտաբերությունը:

Յունիբանկում ռիսկերի կառավարման համակարգն առաջնորդվում է ՀՀ օրենքներով, ՀՀ ԿԲ օրենքներով և նորմատիվ ակտերով, կանոնակարգերով, Բազելյան կոմիտեի համապատասխան փաստաթղթերով, Ռիսկերի Կառավարման Համընդհանուր Սկզբունքներով / Generally Accepted Risk Principles – GARP/, ինչպես նաև հնարավոր է օգտագործվեն Բանկի կողմից ընդունված գնահատման և վերլուծության համար սեփական մեթոդներ, ցուցանիշներ և կառավարման գործիքներ: Ռիսկերի կառավարումն իրականացվում է ռիսկերի նույնականացման, չափման և մոնիթորինգի շարունակական գործընթացի միջոցով՝ ռիսկերի սահմանաչափերի և հսկողության այլ միջոցների պահպանմամբ: Ռիսկերի կառավարման գործընթացը ծայրաստիճան կարևոր է Բանկի շահութաբերության պահպանման համար, և Բանկում աշխատող յուրաքանչյուր անձ պատասխանատվություն է կրում իր պարտականությունների հետ կապված ռիսկերի համար: Բանկը խրախուսում է ռիսկերի կառավարմանն առնչվող գիտելիքների մակարդակի բարձրացմանը նպաստող մշակույթի ձևավորումը՝ մասնավորապես համապատասխան սեմինարների կազմակերպման միջոցով:

Իր գործունեության ընթացքում Բանկը ենթարկվում է մի շարք ֆինանսական ռիսկերի, և այդ գործունեությունը ներառում է ռիսկի կամ ռիսկերի համադրության որոշ աստիճանի վերլուծություն, գնահատում, ստանձնում և կառավարում:

Վարկային ռիսկ է համարվում վարկառուի կողմից ստանձնած վարկային պարտավորությունների չկատարման կամ թերի կատարման և վերջինիս արդյունքում Բանկի վնաս կրելու հավանականությունը (վարկի սահմանումը տրված է Բանկի “Վարկային քաղաքականություն”-ում),

Շուկայական ռիսկ է համարվում շուկայական գործոնների (արտարժույթի փոխարժեք, տոկոսադրույքներ) փոփոխությամբ պայմանավորված Բանկի վնաս կրելու հավանականությունը,

Իրացվելիության ռիսկ է համարվում Բանկի կողմից իր պարտատերերի օրինական պահանջները ճիշտ ժամանակին չբավարարման խնդիրների ի հայտ գալու և վերջինիս արդյունքում Բանկի վնաս կրելու հավանականությունը,

Կապիտալի համարժեքության ռիսկ է համարվում ռիսկով կշռված ակտիվների և/կամ ընդհանուր կապիտալի տարրերի փոփոխման պարագայում Բանկի կապիտալի անբավարարության (ոչ համարժեքության) հավանականությունը:

Գործառնական ռիսկ է համարվում Բանկի ներքին կազմակերպչական և/կամ բիզնես գործընթացների խափանման (անձնակազմի ոչ համարժեք կամ ոչ կանոնակարգային գործողություններ, դիտավորությամբ կատարված կամ ոչ միտումնավոր գործարքային սխալներ, գործառնական համակարգերի կամ տեխնոլոգիական բնույթի այլ խափանումներ) կամ տեխնաձին բնույթի արտաքին գործոնների ազդեցության արդյունքում Բանկի վնաս կրելու հավանականությունը:

Իրավական ռիսկ է համարվում Բանկի ներքին իրավական ակտերի, կիրառվող բիզնես գործընթացների, գործիքների, գործարքների, ինչպես նաև վերջիններս կարգավորող պայմանագրերի գործող օրենսդրությանը չհամապատասխանելու և դրա արդյունքում Բանկի վնաս կրելու հավանականությունը:

Համբավի (հեղինակության) ռիսկ է համարվում հանրության բացասական կարծիքի հետևանքով Բանկի կողմից իր գործող կամ պոտենցիալ հաճախորդներին, գործընկերներին կորցնելու կամ վերջիններիս հետ իրականացվող գործարքների/գործառնությունների ծավալի նվազման հավանականությունը, որը կարող է հանգեցնել Բանկի համար ֆինանսական կորուստների և/կամ իրացվելիության խնդիրների:

Ռազմավարական (բիզնես մոդելի) ռիսկ է համարվում Բանկի կողմից ոչ իրատեսական (անհամապատասխան) ռազմավարության ընտրության, ինչպես նաև ընտրված ռազմավարության հիմքում ընկած ենթադրությունների, ցուցանիշների, նպատակների և/կամ այլ գործոնների բացասական փոփոխությունների ի հայտ գալու հավանականությունը, որը կարող է հանգեցնել Բանկի ֆինանսական կորուստների:

Բանկի ռիսկերի կառավարման համակարգի բաղադրիչներն են՝

Ռազմավարությունը,

Մեթոդաբանությունը,

Վերահսկողությունը,

Արդյունավետության գնահատումը,

Արդիականացումը (անհրաժեշտության դեպքում):

Բանկային ռիսկերի կառավարում է համարվում Բանկի իրավասու մարմինների, ստորաբաժանումների կամ անձանց կողմից այնպիսի գործողությունների իրականացումը, որը հնարավորություն կընձեռի բանկային ռիսկերի առկայության և անորոշության պայմաններում ապահովել դրական ֆինանսական արդյունք:

ՌԿՀ-ն գործում է անընդհատության սկզբունքով՝ հաշվի առնելով ներքին և արտաքին միջավայրերի դինամիկ փոփոխությունները:

Բանկային ռիսկերի կառավարումն իրականացվում է ուղղահայաց եռաստիճան համակարգով՝

Ռազմավարական մակարդակ՝ ռիսկերի բացահայտում, ընդունելի ախորժակի, գործընթացների և սահմանաչափերի սահմանում,

Վերահսկողական/հսկողական մակարդակ՝ մոնիտորինգ, շեղումների վերլուծություն, գնահատում և համապատասխանեցում,

Մարտավարական մակարդակ՝ ռիսկերի ընթացիկ կառավարում թույլատրելի սահմանաչափերի միջակայքում (ռիսկ պարունակող գործարքների իրականացում):

Բանկային ռիսկերի կառավարման գործընթացի փուլերն են՝

Ռիսկերի բացահայտումը (սահմանումը), ներառյալ ռիսկի գործոնների վերլուծությունը (տարրանջատումը),

Ռիսկերի գնահատման մեթոդների սահմանումը (ըստ տեսակների) և ռիսկերի գնահատումը (կանխատեսումը),

Ռիսկերի սահմանափակումը, այն է՝ դիվերսիֆիկացիայի սկզբունքների, ներքին սահմանաչափերի հաստատումը, ինչպես նաև համապատասխան ներքին իրավական

ակտերի մշակումը և ընդունումը, որոնցում, մասնավորապես, ներառվում են բազմակի ստուգման, միևնույն գործընթացի իրականացումը տարբեր, միմյանց հետ չփոխկապակցված անձանց վրա դնելու և սխալների բացահայտման սկզբունքները:

Ռիսկերի գործնական կառավարումը, այն է՝ համապատասխան գործողությունների իրականացումը, իրավիճակային արձագանքումը (խուսափում, նվազեցում/հեջավորում, փոխանցում/ապահովագրություն, ռիսկի ընդունում և այլն), Ռիսկերի մոնիտորինգը, վերլուծությունը, ընթացիկ (օպերատիվ) և պարբերական հաշվետվությունների/տեղեկատվության տրամադրումը ուղղահայաց և հորիզոնական կտրվածքներով,

Ռիսկերի կառավարման հետգործարքային վերահսկողությունը:

Յուրաքանչյուր ռիսկի տեսակի կառավարման գործընթացը (սահմանաչափերը, կառավարումը, վերահսկողությունը, հաշվետվությունները, պատասխանատուները և այլն) կարգավորվում է համապատասխան կարգերով, ընթացակարգերով:

ՄԻՋԱՆԿՅԱԼ ՀԱՇՎԵՏՎՈՒԹՅՈՒՆ

Ֆինանսական արդյունքների մասին

« 30 » ՍԵՊՏԵՄԲԵՐԻ 2018թ.

ՅՈՒՆԻԲԱՆԿ ԲԲԸ ՀՀ ք.Երևան, 0010, Չարենցի 12-53.

(բանկի անվանումը և գտնվելու վայրը)

(հազար դրամ)

ԱՆՎԱՆՈՒՄԸ	Ծանոթագրություններ	Ընթացիկ միջանկյալ ժամանակա-շրջան 01.07.18_30.09.18	Հաշվետու ժամանակա-շրջան 01.01.18_30.09.18	Նախորդող ֆինանսական տարվա համադրելի ընթացիկ միջանկյալ ժամանակա-շրջան (ստուգված) 01.07.17_30.09.17	Նախորդ ժամանակաշրջան 01.01.17_30.09.17 (ստուգված)
Տոկոսային և նմանատիպ եկամուտներ	3	4,722,558	15,632,542	5,614,344	16,645,265
Տոկոսային և նմանատիպ ծախսեր	3	(2,221,740)	(7,109,498)	(2,834,776)	(9,108,728)
Զուտ տոկոսային և նմանատիպ եկամուտ		2,500,818	8,523,044	2,779,568	7,536,537
Կոմիսիոն և այլ վճարների տեսքով եկամուտներ	4	953,702	1,544,922	215,545	586,823
Կոմիսիոն և այլ վճարների տեսքով ծախսեր	4	(106,913)	(292,001)	(94,826)	(240,678)
Ստացված գուտ կոմիսիոն և այլ վճարներ		846,789	1,252,921	120,719	346,145
Եկամուտ շահարաժիններից					
Զուտ եկամուտ անտրային գործառնություններից	5	(3,605)	324,457	(4,564)	282,879
Այլ գործառնական եկամուտներ	6	228,598	781,324	259,799	1,225,081
Գործառնական եկամուտներ		3,572,600	10,881,746	3,155,522	9,390,642
Զուտ մասհանումներ ակտիվների հնարավոր կորուստների պահուստներից	7	(1,509,883)	(4,486,124)	(1,501,864)	(4,226,939)
Ընդհանուր վարչական ծախսեր	8	(896,549)	(2,808,431)	(801,872)	(2,482,289)
Այլ գործառնական ծախսեր	9	(862,435)	(2,502,022)	(762,414)	(2,262,339)
Վերահսկվող միավորներում ներդրումներից գուտ շահույթ/վնաս	10				
Շահույթ/ (վնաս) մինչև հարկումը		303,733	1,085,169	89,372	419,075
Շահութահարկի գծով ծախս (փոխհատուցում)	11	(163,872)	(318,365)	(18,113)	(200,894)
Շահույթ (վնաս) հարկումից հետո		139,861	766,804	71,259	218,181
Սեկ բաժնետոմսին բաժին ընկնող բազային շահույթ	12				
Սեկ բաժնետոմսին բաժին ընկնող նորացված շահույթ	12				
Ժամանակաշրջանի գուտ շահույթ					
Այդ թվում՝					
Մայր կազմակերպության բաժնեմաս					
Չվերահսկվող բաժնեմաս					

Հաշվետվության վավերացման ամսաթիվը _10.10.2018թ.

ԿՏ



ՄԻՋԱՆԿՅԱԼ ՀԱՇՎԵՏՎՈՒԹՅՈՒՆ
 Այլ համապարփակ ֆինանսական արդյունքների մասին
« 30 » ՍԵՊՏԵՄԲԵՐԻ 2018թ.

ՅՈՒՆԻԲԱՆԿ ԲԲԸ ՀՀ ք.Երևան, 0010, Չարենցի 12-53,
 (բանկի անվանումը և գտնվելու վայրը)

(հազար դրամ)

ԱՆՎԱՆՈՒՄԸ	Հաշվետու ժամանակաշրջան 01.04.18_30.06.18	Նախորդ ժամանակաշրջան 01.07.17_30.09.17
Այլ համապարփակ ֆինանսական արդյունք		
Փոխարժեքային տարբերություններ արտերկրյա գործառնությունների վերահաշվարկից		
Վաճառքի համար մատչելի ֆինանսական ակտիվներ վերագնահատումներ	(252,025)	484,665
Դրամական հոսքերի հեջավորում		
Ոչ ընթացիկ ակտիվների վերագնահատումներից օգուտներ		
Այլ համապարփակ եկամտի գծով շահութահարկ	50,405	(96,933)
Այլ համապարփակ ֆինանսական արդյունք հարկումից հետո	(201,620)	387,732
Համապարփակ ֆինանսական արդյունք	(61,759)	458,991
Այդ թվում՝		
Մայր կազմակերպության բաժնեմաս		
Չվերահսկվող բաժնեմաս		

Հաշվետվության վավերացման ամսաթիվը _10.10.2018թ.

ԿՏ



ՄԻՋԱՆԿՅԱԼ ՀԱՇՎԵՏՎՈՒԹՅՈՒՆ

ֆինանսական վիճակի մասին
« 30 » ՍԵՊՏԵՄԲԵՐԻ 2018թ.

ՅՈՒՆԻԲԱՆԿ ԲԲԸ ՀՀ ք.Երևան, 0010, Չարենցի 12-53,
(բանկի անվանումը և գտնվելու վայրը)

(հազար դրամ)

	ԱՆՎԱՆՈՒՄԸ	Ծանոթագրություններ	Ընթացիկ միջանկյալ ժամանակա-շրջանի վերջի դրությամբ 30.09.2018	Նախորդող ֆինանսական տարվա վերջի դրությամբ (ստուգված) 31.12.2017
1	Ակտիվներ			
1.1	Կանխիկ դրամական միջոցներ և մնացորդներ ՀՀ կենտրոնական բանկում	13	24,873,229	28,780,840
1.2	Թանկարժեք մետաղների բանկային ստանդարտացված ձուլակտորներ	13.1	66,799	63,194
1.3	Պահանջներ բանկերի և այլ ֆինանսական կազմակերպությունների նկատմամբ	14	15,934,143	4,238,080
1.5	Հաճախորդներին տրված վարկեր և այլ փոխառվածքներ	16	128,674,716	130,892,375
1.6	Վաճառքի համար մատչելի ֆինանսական ակտիվներ	17	8,223,576	21,469,195
1.7	Մինչև մաքման ժամկետը պահվող ներդրումներ	18	7,552,256	
1.10	Հիմնական միջոցներ և ոչ նյութական ակտիվներ	20	9,968,890	9,613,684
1.11	Հետաձգված հարկային ակտիվներ	11		
1.12	Կանխավճար շահույթահարկի գծով	21.1	217,455	113,435
1.13	Այլ ակտիվներ	21	3,823,453	3,297,832
	Ընդամենը՝ ակտիվներ		199,334,517	198,468,635
2	Պարտավորություններ			
2.1	Պարտավորություններ բանկերի և այլ ֆինանսական կազմակերպությունների նկատմամբ	22	7,008,016	17,260,519
2.2	Պարտավորություններ հաճախորդների նկատմամբ	23	148,828,835	133,627,588
2.3	Փոխառություն	23.1	2,925,632	9,544,899
2.4	Բանկի կողմից բողոքված արժեթղթեր	24	5,306,084	5,139,360
2.7	Հետաձգված հարկային պարտավորություններ	11	262,964	96,740
2.8	Պահուստներ	30		
2.9	Այլ պարտավորություններ	27	2,262,124	656,031
	Ընդամենը՝ պարտավորություններ		166,593,655	166,325,137
3	Կապիտալ			
3.1	Կանոնադրական կապիտալ	28	20,489,652	20,489,653
3.2	Էմիսիոն եկամուտ		9,605,638	9,605,638
3.3	Պահուստներ՝		1,751,052	1,919,841
3.3.1	Գլխավոր պահուստ		426,483	426,483
3.3.2	Վերագնահատման պահուստներ		1,324,569	1,493,358
3.4	Չբաշխված շահույթ (վնաս)		894,700	128,366
3.5	Կապիտալի այլ տարրեր			
	Մայր կազմակերպությանը պատկանող կապիտալ			
	Փոքրամասնության բաժնեմաս			
	Ընդամենը՝ կապիտալ		32,741,042	32,143,498
	Ընդամենը՝ պարտավորություններ և կապիտալ		199,334,697	198,468,635

Հաշվետվության վավերացման ամսաթիվը _10.10.2018թ.

ԿՏ



Մեծրիկ ՆԱԽՈՐԱԾՅԱՆ
ԳՐԱՎՈՐ ԳՐԻԳՈՐԻԱՆ

ՄԻՋԱՆԿՅԱԼ ՀԱՇՎԵՏՎՈՒԹՅՈՒՆ
Սեփական կապիտալում փոփոխությունների մասին

« 30 » ՍԵՊՏԵՄԲԵՐԻ 2018թ.

ՅՈՒՆԻԲԱՆԿ ԲԲԸ ՀՀ ք.Երևան, 0010, Չարենցի 12-53
(քանկի անվանումը և գտնվելու վայրը)

(հազար դրամ)

Սեփական կապիտալի տարրերի անվանումը	Կանոնադրական կապիտալ			Էմիսիոն եկամուտ/վնաս	Գլխավոր պահուստ	Փոխարժեքային տարբերություններ արտերկրյա գործառնությունների	Վաճառքի համար մատչելի ֆինանսական ակտիվներ վերագնահատումներ	Գրանցված կտրորի հեջավորում	Ոչ բնթափելի ակտիվների վերագնահատումներից օգուտներ	Գրաշխյալ շահույթ/վնաս	Միջանկյալ շահութաբաժիններ	Ընդամենը	Գվերբահվող բաժնեմաս	Ընդամենը կապիտալ
	Կանոնադրական կապիտալ	Հետ գնված կապիտալ	Ձուտ գումարը											
Հոդվածներ	1	2	3	4	5	6	7	8	9	10	11	12	13	14
Նախորդ ֆինանսական տարվա համադրելի միջանկյալ ժամանակաշրջան (տարվա սկզբից աճողական) (I աղյուսակ)														
1. Մնացորդը նախորդ ֆինանսական տարվա սկզբում առ 01 հունվարի 2017 թ. (ստուգված/չստուգված)	19,093,378	-	19,093,378	7,790,481	426,483	-	(381,873)	-	1,297,921	6,616,654	-	-	-	34,843,044
1.1. Հաշվապահական հաշվառման քաղաքականության փոփոխությունների ընդհանուր արդյունքը և էական սխալների ճշգրտումը														-
2. Վերահաշվարկված մնացորդը														-
3. Բաժնետերերի (սեփականատերերի) հետ գործարքներ բաժնետոմսների (բաժնեմասերի) գծով, այդ թվում՝	1,396,275		1,396,275	1,815,157										3,211,432
3.1. Ներդրումներ կանոնադրական կապիտալում և կանոնադրական կապիտալի այլ աճ	1,396,275		1,396,275	1,815,157										3,211,432
3.2. Կանոնադրական կապիտալի նվազում, այդ թվում՝ հետ գնված և շրջանառությունից հանված բաժնետոմսների (բաժնեմասերի, փայերի) հաշվին														-
4. Համապարփակ եկամուտ														-
5. Ըահութաբաժիններ										(3,211,432)				(3,211,432)
6. Սեփական կապիտալի տարրերի այլ ավելացում (նվազացում), այդ թվում՝														-
6.1. Որպես սեփական կապիտալի գործիքներ դասակարգված աճանցյալ գործիքների աճ/նվազում														-
7. Ներքին շարժեր, այդ թվում՝							387,732		(41,811)	218,181				564,102
7.1. Մասհանումներ գլխավոր պահուստին														-
7.2. Գլխավոր պահուստի հաշվին կուտակված վնասի ծածկում														-
7.3. Էմիսիոն վնասի ծածկում														-
7.4. Հիմնական միջոցների և ոչ նյութական ակտիվների վերագնահատումից արժեքի աճի նվազում									(41,811)					(41,811)
7.5. Սեփական կապիտալի այլ տարրերի ներքին շարժեր							387,732			218,181				605,913
8. Մնացորդը նախորդ ֆինանսական տարվա համադրելի միջանկյալ ժամանակաշրջանի վերջում առ 30 Սեպտեմբերի 2017թ. (ստուգված/չստուգված)	20,489,653	-	20,489,653	9,605,638	426,483	-	5,859	-	1,256,110	3,623,403	-	-	-	35,407,146

Ընթացիկ տարվա միջանկյալ ժամանակաշրջան (տարվա սկզբից աճողական) (II աղյուսակ)

9. Մնացորդը ֆինանսական տարվա սկզբում առ 01 հունվարի 2018 թ. (ստուգված/չստուգված)	20,489,653	-	20,489,653	9,605,638	426,482	-	24,275	-	1,469,083	3,572,712	-	-	-	35,587,843
9.1. Հաշվապահական հաշվառման քաղաքականության փոփոխությունների ընդհանուր արդյունքը և էական սխալների ճշգրտումը										(3,444,346)				(3,444,346)
10. Վերահաշվարկված մնացորդը	20,489,653	-	20,489,653	9,605,638	426,482	-	24,275	-	1,469,083	128,366	-	-	-	32,143,497
11. Բաժնետերերի (սեփականատերերի) հետ գործարքներ քաժմենտմաների (քաժմենտմաների) գծով, այդ թվում՝														
11.1. Ներդրումներ կանոնադրական կապիտալում և կանոնադրական կապիտալի այլ աճ														-
11.2. Կանոնադրական կապիտալի նվազում, այդ թվում՝ հետ գնված և շրջանառությունից հանված բաժնետոմսերի (քաժմենտմաների, փայերի) հաշվին														-
12. Այլ համապարփակ եկամուտ														
13. Ընդհանուր բաժնեմասեր														-
14. Սեփական կապիտալի տարրերի այլ ավելացում (նվազեցում), այդ թվում՝														-
14.1. Որպես սեփական կապիտալի գործիքներ դասակարգված աճանցյալ գործիքների աճ/նվազում														-
15. Ներքին շարժեր, այդ թվում՝														
15.1. Մասհանումներ գլխավոր պահուստին								(201,620)	32,830	766,334				597,544
15.2. Գլխավոր պահուստի հաշվին կուտակված վնասի ծածկում														-
15.3. Էմիսիոն վնասի ծածկում														-
15.4. Հիմնական միջոցների և ոչ կյուբական ակտիվների վերագնահատումից արժեքի աճ/նվազում									32,830					32,830
15.5. Սեփական կապիտալի այլ տարրերի ներքին շարժեր								(201,620)		766,334				564,714
16. Մնացորդը միջանկյալ հաշվետու ժամանակաշրջանի վերջում առ 30 Սեպտեմբերի 2018 թ.	20,489,653	-	20,489,653	9,605,638	426,482	-	(177,345)	-	1,501,913	894,700	-	-	-	32,741,041

Հաշվետվության վավերացման ամսաթիվը _ 10.10.2018թ.

ԿՏ



ՄԻՋԱՆԿՅԱԼ ՀԱՇՎԵՏՎՈՒԹՅՈՒՆ

Դրամական միջոցների հոսքերի վերաբերյալ

« 30 » ՍԵՊՏԵՄԲԵՐԻ 2018թ.

ՅՈՒՆԻԲԱՆԿ ԲԲԸ ՀՀ ք.Երևան, 0010, Չարենցի 12-53

(բանկի անվանումը և գտնվելու վայրը)

ԱՆՎԱՆՈՒՄԸ	Ծանոթագրություն	Նախորդ ժամանակաշրջան 30.09.2017	Հաշվետու ժամանակաշրջան 30.09.2018
1. Դրամական հոսքեր գործառնական գործունեությունից		x	x
Դրամական միջոցների զուտ հոսքեր՝ մինչև գործառնական ակտիվների և պարտավորությունների փոփոխությունը		7,262,777	7,799,148
Ստացված տոկոսներ		14,797,124	13,982,398
Վճարված տոկոսներ		(9,256,110)	(6,952,208)
Ստացված կոմիսիոն գումարներ		586,823	1,544,922
Վճարված կոմիսիոն գումարներ		(240,678)	(292,001)
Առևտրային նպատակներով պահվող ֆինանսական ակտիվներից օգուտ/(վնաս)		1,517,163	1,086,819
Արտարժույթի առք ու վաճառքի գործառնականություններից օգուտ/(վնաս)		456,733	751,173
Նախկինում դուրս գրված ակտիվների վերադարձ		2,270,342	2,003,120
Վճարված աշխատավարձ և դրան հավասարեցված այլ վճարումներ		(2,467,237)	(2,782,160)
Գործառնական գործունեությունից ստացված այլ եկամուտներ և վճարված այլ ծախսեր		(401,383)	(1,542,915)
Դրամական հոսքեր գործառնական ակտիվների և պարտավորությունների փոփոխություններից		(20,248,431)	370,363
Գործառնական ակտիվներում նվազում/ (ավելացում)		(18,837,677)	(1,987,422)
այդ թվում՝			
վարկերի և փոխառությունների նվազում/ (ավելացում)		(12,510,505)	(6,256,063)
առևտրային նպատակով պահվող և վաճառքի համար մատչելի արժեթղթերի նվազում (ավելացում)		(6,768,120)	5,615,977
Ֆինանսական վարձակալության գծով ստացվելիք գումարների նվազում/ (ավելացում)			
այլ գործառնական ակտիվների նվազում/(ավելացում)		440,948	(1,347,336)
Գործառնական պարտավորությունների ավելացում (նվազում)		(1,410,754)	2,357,785
այդ թվում՝			
հաճախորդների նկատմամբ պարտավորությունների ավելացում/(նվազում)		(1,972,048)	3,871,841
այլ գործառնական պարտավորությունների նվազում (ավելացում)		561,294	(1,514,056)
Ջուտ դրամական հոսքեր գործառնական գործունեությունից մինչև շահութահարկի վճարումը		(12,985,654)	8,169,511
Վճարված շահութահարկ		(160,130)	(104,491)
Ջուտ դրամական հոսքեր գործառնական գործունեությունից		(13,145,784)	8,065,020
2. Դրամական հոսքեր ներդրումային գործունեությունից		x	x
Մինչև մարման ժամկետը պահվող ներդրումների նվազում (ավելացում)			
Այլ անձանց կանոնադրական կապիտալում ներդրումների նվազում (ավելացում)			
Այլ բանկերում տեղաբաշխված ավանդների նվազում (ավելացում)			
Հիմնական միջոցներում և ոչ նյութական ակտիվներում կապիտալ ներդրումների նվազում (ավելացում)		(105,970)	(177,962)
Հիմնական միջոցների և ոչ նյութական ակտիվների ձեռքբերում		(142,782)	(243,884)
Հիմնական միջոցների և ոչ նյութական ակտիվների օտարում		143,688	384,130
Դրամական միջոցների զուտ հոսքեր այլ ներդրումային գործունեությունից		(360,388)	(235,594)
Ջուտ դրամական հոսքեր ներդրումային գործունեությունից		(465,452)	(273,310)
3. Դրամական հոսքեր ֆինանսական գործունեությունից		x	x
Վճարված շահաբաժիններ		(3,211,432)	
Հայաստանի Հանրապետության կենտրոնական բանկից ստացված փոխառությունների ավելացում (նվազում)		1,776,361	(1,166,011)
Բանկերից ստացված փոխառությունների ավելացում (նվազում)		2,631,255	(2,372,799)
Ստացված այլ փոխառությունների ավելացում (նվազում)		(1,228,388)	(1,200,474)
Բանկի կողմից թողարկված արժեթղթերի ավելացում (նվազում)		865,378	166,724
Բաժնետերերի ներդրումները կանոնադրական կապիտալում		3,211,432	
Ֆինանսական վարձակալության գծով վճարվելիք գումարների ավելացում (նվազում)			
Դրամական միջոցների զուտ հոսքեր այլ ֆինանսական գործունեությունից			
Ջուտ դրամական հոսքեր ֆինանսական գործունեությունից		4,044,606	(4,572,560)
Արտարժույթի փոխարժեքի փոփոխության ազդեցությունը դրամական միջոցների և դրանց համարժեքների վրա		519,677	(493,587)
Դրամական միջոցների և դրանց համարժեքների զուտ աճ/(նվազում)		(9,046,953)	2,725,563
Դրամական միջոցներ և դրանց համարժեքներ ժամանակաշրջանի սկզբում	13_2	33,547,636	31,843,954
Դրամական միջոցներ և դրանց համարժեքներ ժամանակաշրջանի վերջում	13_2	24,500,683	34,569,517



Հաշվետվության վավերացման ամսաթիվը _ 10.10.2018թ.