

ՀԱՇՎԵՏՈՒ ԹՈՂԱՐԿՈՂԻ ՀԱՇՎԵՏՎՈՒԹՅՈՒՆ



**ԲԱՅ ԲԱԺՆԵՏԻՐԱԿԱՆ
ԸՆԿԵՐՈՒԹՅՈՒՆ
ՅՈՒՆԻԲԱՆԿ ԲԲԸ
2-րդ եռամսյակի**








Միջանկյալ հաշվետվություն

ՀՀ, 0025, ք. Երևան, Չարենցի 12, թիվ 53, 1-5
հեռ. (+374 10) 59 22 59, էլ. փոստ՝ unibank@unibank.am
[ինտերնետային կայք՝ www.unibank.am](http://www.unibank.am)
Եռամսյակի Հաշվետվություն թիվ 02, 20.07.2022թ.

Երևան 2022

Բանկի Վարչության հայտարարությունը

Մեր լավագույն տեղեկացվածության համաձայն Բանկի միջանկյալ ֆինանսական հաշվետվությունները ճշգրիտ և լիարժեք ձևով արտացոլում են Բանկի ակտիվների և պարտավորությունների, ֆինանսական վիճակի, եկամուտների և ծախսերի իրական պատկերը, իսկ կառավարման մարմինների միջանկյալ զեկույցը ճշգրիտ և լիարժեք ձևով արտացոլում է Բանկի ընդհանուր վիճակը, բիզնեսի արդյունքները և զարգացումը ու ներառում է այն հիմնական ռիսկերի նկարագիրը, որոնց հետ առնչվել կամ առնչվում է Բանկը:

Մերոպ Հակոբյան	Վարչության նախագահ - Գործադիր տնօրեն		
Արարատ Ղուկասյան	Վարչության նախագահի առաջին տեղակալ		
Գոհար Գրիգորյան	Վարչության անդամ, Ֆինանսական տնօրեն - Գլխավոր հաշվապահ		
Օվսաննա Առաքեցյան	Վարչության նախագահի տեղակալ, իրավական սպասարկման և ժամկետանց պարտավորությունների հետքերման գծով տնօրեն		
Գուրգեն Ղուկասյան	Վարչության նախագահի տեղակալ- մանրածախ բիզնեսի և միջազգային զարգացման գծով տնօրեն		
Դավիթ Պետրոսյան	Վարչության անդամ, Կորպորատիվ բիզնեսի զարգացման և վաճառքների տնօրեն		
Արթուր Ապերյան	Վարչության անդամ, Օպերացիոն սպասարկման և տեղեկատվական համակարգերի տնօրեն		



Յունիբանկ ԲԲԸ-ի կառավարման մարմինների միջանկյալ զեկույցը ներկայացնում է՝

- Բանկի բիզնես արդյունքների և զարգացման իրական պատկերի նկարագիրը
- Բանկի հետագա հնարավոր զարգացման նկարագիրը հաջորդ հաշվետու ժամանակաշրջանի համար

Հաշվետու Բանկի ամփոփ ֆինանսական տվյալները

Բացարձակ արժեքով ներկայացված ցուցանիշներն արտահայտված են հազ. ՀՀ դրամով:

Հաշվետու Բանկի ամփոփ ֆինանսական տվյալները

Բացարձակ արժեքով ներկայացված ցուցանիշներն արտահայտված են հազ. ՀՀ դրամով:

	2019թ. (աուդիտ անցած)	2020թ. (աուդիտ անցած)	2021թ (աուդիտ անցած)	2022թ, 1-ին եռամսյակ (աուդիտ չանցած)	2022թ, 2-րդ եռամսյակ (աուդիտ չանցած)
Ցուցանիշի անվանումը					
Զուտ շահույթ շահութահարկի գծով ծախսի նվազեցումից հետո	1,326,981	238,576	-4,336,042	210,395	3,973,917
Սեփական կապիտալի միջին մեծություն	33,165,728	34,095,834	33,426,053	30,649,052	31,901,147
Սեփական կապիտալի շահութաբերություն (ROE), %	4.00%	0.70%	-12.97%	2.78%	25.12%
Զուտ շահույթ շահութահարկի գծով ծախսի նվազեցումից հետո	1,326,981	238,576	-4,336,042	210,395	3,973,917
Ընդհանուր ակտիվների միջին մեծություն	226,843,697	239,228,91 0	251,726,524	259,213,573	264,807,941
Ակտիվների շահութաբերություն (ROA), %	0.58%	0.10%	-1.72%	0.33%	3.03%
Զուտ շահույթ շահութահարկի գծով ծախսի նվազեցումից հետո	1,326,981	238,576	-4,336,042	210,395	3,973,917
Գործառնական եկամուտ	14,502,166	14,686,123	17,507,980	5,506,611	14,034,709
Զուտ շահույթի մարժա (NPM), %	9.15%	1.62%	-24.77%	3.82%	28.31%
Գործառնական եկամուտ	14,502,166	14,686,123	17,507,980	5,506,611	14,034,709
Ընդհանուր ակտիվների միջին մեծություն	226,843,697	239,228,91 0	251,726,524	259,213,573	264,807,941
Ակտիվների օգտագործման գործակից (AU), %	6.39%	6.14%	6.96%	8.62%	10.69%
Ընդհանուր ակտիվների միջին մեծություն	226,843,697	239,228,91 0	251,726,524	259,213,573	264,807,941
Սեփական կապիտալի միջին մեծություն	33,165,728	34,095,834	33,426,053	30,649,052	31,901,147
Սեփական կապիտալի մուլտիպլիկատոր (EM)	6.84	7.02	7.53	8.46	8.30
Զուտ տոկոսային եկամուտ	10,136,153	10,051,244	10,958,116	1,955,013	3,946,055

Եկամտաբեր ակտիվների միջին մեծություն	167,324,156	181,933,869	175,938,821	164,680,445	164,331,815
Զուտ տոկոսային մարժա (NIM)	6.06%	5.52%	6.23%	4.81%	4.84%
Տոկոսային եկամուտ	19,469,982	19,471,091	20,914,648	4,448,547	8,998,491
Եկամտաբեր ակտիվների միջին մեծություն	167,324,156	181,933,869	175,938,821	164,680,445	164,331,815
Եկամտաբեր ակտիվների եկամտաբերություն	11.64%	10.70%	11.89%	10.96%	11.04%
Տոկոսային ծախսեր	9,333,829	9,419,847	9,956,532	2,493,534	5,052,436
Պարտավորություններ, որոնց գծով կատարվում են տոկոսային ծախսեր	191,193,293	202,322,737	213,460,707	226,344,346	229,997,432
Ծախսատարություն այն պարտավորությունների, որոնց գծով կատարվում են տոկոսային ծախսեր	4.88%	4.66%	4.66%	4.47%	4.43%
Զուտ շահույթ շահութահարկի գծով ծախսի նվազեցումից հետո	1,326,981	238,576	-4,336,042	210,395	3,973,917
Բաժնետոմսերի միջին կշռված թիվը	204,896,525	204,896,525	205,264,084	209,674,786	209,674,786
Զուտ շահույթը մեկ բաժնետոմսի հաշվով (EPS)	6.48	1.16	-21.12	1.00	18.95
Սպրեդ	6.75%	6.05%	7.22%	6.49%	6.61%

Բանկի ակտիվները կազմել են 276 մլրդ դրամ՝ ավելանալով 23.2 մլրդ դրամով՝ նախորդ ֆինանսական տարվա վերջի ցուցանիշի համեմատ: Վարկային ներդրումները կազմել են 127.7 մլրդ դրամ, կամ ընդհանուր ակտիվների 46.3%-ը: Պարտավորությունների ծավալը կազմել է 241.6 մլրդ դրամ՝ ավելանալով 19.5 մլրդ դրամով կամ 8.8%-ով նախորդ ֆինանսական տարվա վերջի ցուցանիշի համեմատ:

Պարտավորությունները հաճախորդների նկատմամբ կազմել են 203.7 մլրդ դրամ՝ ավելանալով 10 մլրդ դրամով նախորդ տարվա վերջին ցուցանիշի համեմատ:

Բանկի կապիտալը

Կապիտալի համարժեքության նորմատիվը 2022թ. հունիսին կազմել է 15.0 %՝ 2022թ. մարտի համեմատ ավելանալով 1.61 տոկոսային կետով, ռիսկով կշռված ակտիվների նվազման հաշվին: Կապիտալի համարժեքության ցուցանիշը գերազանցում է ՀՀ կենտրոնական բանկի կողմից սահմանված նվազագույն մակարդակը (12%): 30.06.2022թ. դրությամբ նորմատիվային կապիտալը կազմել է 31.2 մլրդ դրամ:

Զուտ շահույթը 2022 թ-ի երկրորդ եռամսյակի արդյունքներով կազմել է 3.97 մլրդ ՀՀ դրամ:

Մանրածախ բիզնես

Մանրածախ բիզնեսում Բանկի աշխատանքն ուղղված էր գործիքակազմի կատարելագործմանը, բիզնես գործընթացների օպտիմալացմանը, հաճախորդների հետ հետադարձ կապի ուժեղացման միջոցով սպասարկման որակի բարձրացմանը:

Վարկավորման տոկոսադրույքի նվազեցման ուղղությամբ կենտրոնական բանկի քաղաքականության շրջանակներում Բանկն առաջարկել է հաճախորդներին առավել գրավիչ պայմաններ: Կայուն աճ արձանագրվել է ապրանքների և կենցաղային տեխնիկայի ձեռքբերման համար սպառողական վարկերի, ոսկու գրավով վարկերի գծով:

Բանկը շարունակել է ֆինանսավորման արժեքի նվազեցման քաղաքականությունը՝ ժամկետային ավանդների համար սահմանելով չափավոր տոկոսադրույքներ:

Կորպորատիվ բիզնես

Միկրո և փոքր բիզնեսի զարգացման ռազմավարությանը համահունչ, 2022թ. երկրորդ եռամսյակի ընթացքում Յունիբանկը շարունակել է ակտիվ քայլերը՝ նպատակաուղղված հիշյալ սեգմենտի համար վարկային միջոցների հասանելիության բարձրացմանը: Կենտրոնանալով թիրախային սեգմենտների վրա՝ կորպորատիվ բիզնեսի ստորաբաժանման ջանքերն ակտիվորեն ուղղված էին շինարարության, սպասարկման ոլորտների, այդ թվում հյուրանոցային և ռեստորանային բիզնեսի ֆինանսավորմանը:

Սպասարկման ցանց, հաճախորդային բազա

30.06.2022թ-ի դրությամբ Յունիբանկի սպասարկման ցանցը ներառում էր 57 մասնաճյուղ Հայաստանում և Արցախում (մեկը Աստանայում), 87 պրոմո կետ, 125 բանկոմատ, 137 վճարային տերմինալ: Մոսկվայում գործում է Բանկի ներկայացուցչությունը, որն օժանդակում է օտարերկրյա հաճախորդների ներգրավմանը:

Տարվա ընթացքում Բանկը սպասարկել է ավելի քան 335,000 հաճախորդների:

Դրամական փոխանցումների սպասարկման ոլորտում շարունակվում է նկատվել ծավալների չնչին փոփոխություն, ինչը պայմանավորված է բանկի միջոցով ստացվող ֆիզիկական անձանց միջազգային ոչ առևտրային փոխանցումների համանման ծավալներով:

2022թ. ռազմավարական առաջնահերթությունները

Կորոնավիրուսի համավարակի պայմաններում, ինչպես նաև վերջին ամիսների իրադարձությունները հանգեցրել են Բանկի հետագա զարգացման խնդիրներն ու առաջնահերթությունները, և Բանկի ղեկավարությունը վերանայում է տարեկան կանխատեսումները՝ վերլուծելով Յունիբանկի զարգացման տարբեր սցենարներ:

Քաղաքացիների և բիզնեսի օժանդակությանը միտված քայլերի շրջանակում Յունիբանկը մասնակցում է կառավարության՝ փոքր և միջին բիզնեսի խթանման, սոցիալական աջակցության նպաստների վճարման ծրագրերին, վարկերի գծով մարումների հետաձգման հնարավորության տրամադրմանը, վարկերի վերակառուցման հնարավորությանը, հաճախորդների հետ անմիջական շփումն առավելագույնս սահմանափակելու նպատակով ներդրվել է մոբայլ բանկինգի համակարգին հեռավար միացման հնարավորություն:

Յունիբանկի կողմից հաստատված ռազմավարության շրջանակներում սահմանվել են 2022թ. զարգացման հետևյալ առանցքային առաջնահերթությունները՝

- Տեխնոլոգիական կատարելագործում, թվային հարթակի վաճառքի զարգացում,
- Վարկավորման բնագավառում արհեստական բանականության տեխնոլոգիաների հետագա զարգացում,
- Հաճախորդահեն մոտեցման զարգացում և հաճախորդների պահանջմունքների խորը վերլուծության հիման վրա՝ սպասարկման և գործիքակազմի ձևավորում նաև նրանց կոնտրագենտների համար

- Յունիբանկի ֆինանսական արդյունավետության և դիրքերի բարելավման ապահովում բանկային համակարգում, Բանկի ներդրումային գրավչության բարձրացում:

Հաշվետու ժամանակաշրջանի ընթացքում տեղի ունեցած կարևոր դեպքերի նկարագիրը

Այսօր Յունիբանկը ունիվերսալ բանկ է, որը հաճախորդներին առաջարկում է ժամանակակից բանկային ծառայությունների լայն տեսականի: Բանկի Խորհրդի մշակած ռազմավարությանը համապատասխան Յունիբանկի գործունեության հիմնական ուղղություններն են մանրածախ բիզնեսը և աջակցությունը փոքր և միջին ձեռնարկատիրությանը:

2020թ.-ի արդյունքներով Յունիբանկը տրամադրված POS վարկերի քանակով զբաղեցրել է առաջատար դիրք: Բանկին բաժին է ընկնում POS վարկավորման շուկայի մոտ 20% -ը:

Յունիբանկի նշանակալի նորամուծություններից մեկն անգրավ սպառողական վարկերի սքորինգային համակարգում արհեստական բանականության տեխնոլոգիայի կիրառումն է:

Արհեստական բանականության տեխնոլոգիան հնարավորություն է տալիս ավելի արագ և որակյալ մշակել մեծ ծավալի տեղեկատվություն, վերլուծել հաճախորդների տվյալները և ավելի մեծ ճշգրտությամբ կառուցել նրանց պրոֆիլը: Արհեստական բանականության տեխնոլոգիայի միջոցով վեց ամսվա ընթացքում մշակվել է 250 հազար վարկային հայտ:

Յունիբանկի UNIMobile հավելվածում ամենապահանջված ծառայություններից մեկը՝ Յունիստրիմ դրամական փոխանցումներն են: Հավելվածը հնարավորություն է տալիս ուղարկել և ստանալ Յունիստրիմ դրամական փոխանցումներ՝ առանց բանկ այցելելու: UNIMobile հավելվածը կարելի է ներբեռնել App Store-ից կամ Google Play-ից և անցնել օնլայն գրանցում:

Երևանում բացվեց Յունիբանկի «Հայրենիք» մասնաճյուղը և Տաշիր քաղաքում հաճախորդների սպասարկումը սկսեց Յունիբանկի նորաբաց մասնաճյուղը: Ընդարձակ և հարմարավետ սպասարկման սրահը հագեցված է հերթերի կառավարման համակարգով և վճարային տերմինալով՝ ինքնուրույն սպասարկման համար:

Յունիբանկը սահմանամերձ շրջաններում իրականացրեց դպրոցների աջակցման ծրագիր: Յունիբանկի անմիջական մասնակցությամբ մարզերի դպրոցներում բացվել են տասնյակից ավելի համակարգչային դասարաններ, «Արմաթ» լաբորատորիաներ, վերակառուցվել են մարզադաշտեր, ընդունվել է Մեղրիի զարգացման հիմնադրամի առաջարկը՝ աջակցել Նոնաձորի մարզադաշտի վերակառուցմանը:

Յունիբանկի Բաժնետերերի տարեկան ընդհանուր ժողովն ամփոփեց 2021թ.-ի արդյունքները և ներկայացվեցին հետագա զարգացման ծրագրերը: 2022թ.-ի առաջնահերթություններից են բաժնետոմսերի լրացուցիչ թողարկման միջոցով կապիտալի ավելացումը, միջազգային ֆինանսական կառույցների հետ համագործակցության զարգացումը, մանրածախ վարկավորման շուկայում մասնաբաժնի ավելացումը, որպես երկարաժամկետ համաշխարհային միտում՝ «կանաչ» ֆինանսավորման փորձի կիրառումը, ֆինտեխի օգտագործման Նոնաձորում, այդ թվում՝ արհեստական բանականության

Հավատարիմ մնալով իր վարկային քաղաքականությանը՝ Բանկը շարունակել է դիվերսիֆիկացնել իր վարկային պորտֆելը՝ մեծացնելով մանրածախ վարկերի և ՓՄՁ վարկերի տեսակարար կշիռը վարկային պորտֆելում: Խոշոր ձեռնարկություններին վարկավորելիս Բանկը վարել է պահպանողական քաղաքականություն, հիմնականում ակտիվները կարճաժամկետ տեղաբաշխվել են համեմատաբար ցածր ռիսկային ճյուղերում: Այս նպատակով Բանկը պարբերաբար կատարել է տնտեսության ճյուղերի վերլուծություն, ինչպես նաև ՓՄՁ-ի գծով պլանային ցուցանիշները կատարելու նպատակով իրականացվել են ՓՄՁ վարկավորման գծով սքրինգային մոդելի մշակում, ՓՄՁ վարկային հայտերի հաստատման ավտոմատացում, ՓՄՁ վարկավորման գծով աշխատակիցների որակավորման բարձրացում:

Վինտաժային վերլուծությունները, ստրես տեստավորումները, ներքին և արտաքին աուդիտի կողմից կատարվող ստուգումները թույլ են տալիս ժամանակին բացահայտելու և կառավարելու Բանկին բնորոշ ֆինանսական և գործառնական ռիսկերը:

Բանկի կանոնադրական հիմնադրամը կազմում է 21,588,652,530 (քսանմեկ միլիարդ հինգ հարյուր ութսունութ միլիոն վեց հարյուր հիսուներկու հազար հինգ հարյուր երեսուն) ՀՀ դրամ, որը ներառում է տեղաբաշխված 172,886,525 /մեկ հարյուր յոթանասուներկու միլիոն ութ հարյուր ութսունվեց հազար հինգ հարյուր քսանհինգ/ սովորական բաժնետոմս՝ յուրաքանչյուրը 100 /մեկ հարյուր/ ՀՀ դրամ անվանական արժեքով, 32,010,000 /երեսուներկու միլիոն տասը հազար/ հատ հաստատագրված տարեկան շահութաբաժնով Ա դասի փոխարկելի արտոնյալ բաժնետոմս՝ յուրաքանչյուրը 100 /մեկ հարյուր/ ՀՀ դրամ անվանական արժեքով, ինչպես նաև 4,778,261 /չորս միլիոն յոթ հարյուր յոթանասունուր հազար երկու հարյուր վաթսունմեկ/ հատ հաստատագրված տարեկան շահութաբաժնով Բ դասի փոխարկելի արտոնյալ բաժնետոմս՝ յուրաքանչյուրը 230 /երկու հարյուր երեսուն/ ՀՀ դրամ անվանական արժեքով:

Բանկի լրացուցիչ տեղաբաշխման ենթակա հայտարարված սովորական բաժնետոմսերի քանակը կազմում է 526,110,475 /հինգ հարյուր քսանվեց միլիոն մեկ հարյուր տասը հազար չորս հարյուր յոթանասունհինգ/ հատ՝ յուրաքանչյուրը 100 /մեկ հարյուր/ ՀՀ դրամ անվանական արժեքով:

ԲԱՆԿԻ ԱՌԱՔԵԼՈՒԹՅՈՒՆԸ և ԱՐԺԵՔՆԵՐԸ

Յունիբանկը դինամիկ զարգացող իննովացիոն բանկ է, որն իր հաճախորդներին տրամադրում է մանրածախ և կորպորատիվ բանկային ծառայությունների լայն տեսականի:

Բանկն իր առաքելությունն է համարում նպաստել Հայաստանի Հանրապետության տնտեսության զարգացմանը, իր հաճախորդների, բաժնետերերի և գործընկերների ֆինանսական վիճակի բարելավմանը, ինչպես նաև՝ որա՛յալ ֆինանսական ծառայությունների նկատմամբ հասարակության պահանջարկի բավարարմանը:

ՄԵՐ ԱՐԺԵՔՆԵՐԸ

- ուշադիր և ազնիվ վերաբերմունք հաճախորդների նկատմամբ
- ուժեղ թիմ և արդյունքին նպատակաուղղվածություն
- հասարակության վստահություն
- ապրանքանիշի բարձր ճանաչելիություն և հեղինակություն
- հուսալիություն և կայունություն

ՄԵՆՔ ԶԳՏՈՒՄ ԵՆՔ

- ամրապնդել և ընդլայնել բանկի դիրքերը ֆինանսական շուկայում
- ապահովել ծառայությունների մատուցման բարձր որակ և կատարելագործել սպասարկման գործընթացը
- բարձրացնել պահանջված բանկային ծառայությունների հասանելիության մակարդակը
- ներդնել բիզնեսի վարման թափանցիկ մոդելի և կորպորատիվ կառավարման լավագույն փորձը
- բարձրացնել բանկի ներդրումային գրավչություն

ԿՈՐՊՈՐԱՏԻՎ ՍՈՑԻԱԼԱԿԱՆ ՊԱՏԱՍԽԱՆԱՏՎՈՒԹՅՈՒՆ

Սոցիալական պատասխանատվության սկզբունքներին համաձայն Յունիբանկը մշտապես ամենագործուն մասնակցությունն է ցուցաբերում երկրի հասարակական կյանքում՝ իր ուժերն ուղղորդելով ենթակառուցվածքների զարգացմանն ու նոր աշխատատեղերի ստեղծմանը: Յունիբանկը տնտեսական և սոցիալական ծրագրերի պատասխանատու մասնակից է: Բանկն ակտիվ մասնակցություն է ցուցաբերում բարեգործական և հովանավորչական ծրագրերում, որոնք ուղղված են կրթության, մշակույթի և սպորտի ոլորտների զարգացմանը, ինչպես նաև բնակչության ֆինանսական գրագիտության բարձրացմանը:

ԿՈՐՊՈՐԱՏԻՎ ԷԹԻԿԱ

Բանկում փոխգործակցությունը կառուցված է անհատի հարգանքի և արդյունքին հասնելու հիման վրա՝ նպատակ ունենալով հաջող կերպով լուծելու մասնագիտական խնդիրները և պահպանելու կառուցողական հարաբերությունները անձնակազմում: Մենք աշխատում ենք համապատասխանել գործարար էթիկայի սկզբունքներին, պահպանելով գործող օրենքները, ինչպես նաև բանկում սահմանված նորմերն ու կանոնները:

ՇՐՋԱԿԱ ՄԻՋԱՎԱՅՐԻ ՊԱՇՏՊԱՆՈՒԹՅՈՒՆ

Բանկն իր գործունեության ընթացքում ձգտում է հետևել շրջակա միջավայրի պաշտպանության սկզբունքներին: Վարկավորման ծրագրերի իրականացման ժամանակ բանկը հաշվի է առնում շրջակա միջավայրի պաշտպանության ստանդարտների համապատասխանության փաստը և նախապատվություն է տալիս էկոլոգիապես մաքուր ապրանքների արտադրությանն ու ռեսուրսախնայող գործունեություն իրականացնող ծրագրերի վարկավորմանը: Բանկն իր գործունեության ընթացքում ձգտում է նվազագույնի հասցնել այն նախագծերի ֆինանսավորումը, որոնք կարող են բացասական ազդեցություն թողնել շրջակա միջավայրի վրա:

ՌԻՍԿԵՐԻ ԿԱՌԱՎԱՐՈՒՄԸ

Ռիսկերի կառավարումը Յունիբանկի կառավարման համակարգի կարևորագույն մաս է կազմում: Յունիբանկում ռիսկերի կառավարումն իրենից ներկայացնում է Բանկի պոտենցիալ վնասների կանխարգելմանն ու նվազեցմանն ուղղված փոխկապակցված գործողությունների համակողմանի համակարգ: Ռիսկերի կառավարման հիմնական նպատակն այն է, որ Յունիբանկը կարողանա իր ռիսկերի գումարային մեծությունը պահպանել Բանկի ռազմավարական ծրագրով սահմանված ռիսկերի մակարդակի վրա և բարձրացնել Բանկի կապիտալի եկամտաբերությունը:

Յունիբանկում ռիսկերի կառավարման համակարգն առաջնորդվում է ՀՀ օրենքներով, ՀՀ ԿԲ օրենքներով և նորմատիվ ակտերով, կանոնակարգերով, Բազելյան կոմիտեի համապատասխան փաստաթղթերով, Ռիսկերի Կառավարման Համընդհանուր Սկզբունքներով / Generally Accepted

Risk Principles – GARP/, ինչպես նաև հնարավոր է օգտագործվեն Բանկի կողմից ընդունված գնահատման և վերլուծության համար սեփական մեթոդներ, ցուցանիշներ և կառավարման գործիքներ: Ռիսկերի կառավարումն իրականացվում է ռիսկերի նույնականացման, չափման և մոնիթորինգի շարունակական գործընթացի միջոցով՝ ռիսկերի սահմանաչափերի և հսկողության այլ միջոցների պահպանմամբ: Ռիսկերի կառավարման գործընթացը ծայրաստիճան կարևոր է Բանկի շահութաբերության պահպանման համար, և Բանկում աշխատող յուրաքանչյուր անձ պատասխանատվություն է կրում իր պարտականությունների հետ կապված ռիսկերի համար: Բանկը խրախուսում է ռիսկերի կառավարմանն առնչվող գիտելիքների մակարդակի բարձրացմանը՝ նպաստող մշակույթի ձևավորումը՝ մասնավորապես համապատասխան սեմինարների կազմակերպման միջոցով:

Իր գործունեության ընթացքում Բանկը ենթարկվում է մի շարք ֆինանսական ռիսկերի, և այդ գործունեությունը ներառում է ռիսկի կամ ռիսկերի համադրության որոշ աստիճանի վերլուծություն, գնահատում, ստանձնում և կառավարում:

Վարկային ռիսկ է համարվում վարկառուի կողմից ստանձնած վարկային պարտավորությունների չկատարման կամ թերի կատարման և վերջինիս արդյունքում Բանկի վնաս կրելու հավանականությունը,

Բանկը կարգավորում է վարկային ռիսկի մակարդակները՝ սահմանելով մեկ փոխառուի կամ փոխառուների խմբի, ինչպես նաև վարկավորման ճյուղային կամ աշխարհագրական սեգմենտների գծով ընդունելի ռիսկի գումարների սահմանաչափեր:

Շուկայական ռիսկ է համարվում շուկայական գործոնների (արտարժույթի փոխարժեք, տոկոսադրույքներ) փոփոխությամբ պայմանավորված Բանկի վնաս կրելու հավանականությունը,

Իրացվելիության ռիսկ է համարվում Բանկի կողմից իր պարտատերերի օրինական պահանջները ճիշտ ժամանակին չբավարարման խնդիրների ի հայտ գալու և վերջինիս արդյունքում Բանկի վնաս կրելու հավանականությունը,

Կապիտալի համարժեքության ռիսկ է համարվում ռիսկով կշռված ակտիվների և/կամ ընդհանուր կապիտալի տարրերի փոփոխման պարագայում Բանկի կապիտալի անբավարարության (ոչ համարժեքության) հավանականությունը:

Գործառնական ռիսկ է համարվում Բանկի ներքին կազմակերպչական և/կամ բիզնես գործընթացների խափանման (անձնակազմի ոչ համարժեք կամ ոչ կանոնակարգային գործողություններ, դիտավորությամբ կատարված կամ ոչ միտումնավոր գործարքային սխալներ, գործառնական համակարգերի կամ տեխնոլոգիական բնույթի այլ խափանումներ) կամ տեխնաձին բնույթի արտաքին գործոնների ազդեցության արդյունքում Բանկի վնաս կրելու հավանականությունը:

Իրավական ռիսկ է համարվում Բանկի ներքին իրավական ակտերի, կիրառվող բիզնես գործընթացների, գործիքների, գործարքների, ինչպես նաև վերջիններս կարգավորող պայմանագրերի գործող օրենսդրությանը չհամապատասխանելու և դրա արդյունքում Բանկի վնաս կրելու հավանականությունը:

Համբավի (հեղինակության) ռիսկ է համարվում հանրության բացասական կարծիքի հետևանքով Բանկի կողմից իր գործող կամ պոտենցիալ հաճախորդներին, գործընկերներին կորցնելու կամ վերջիններիս հետ իրականացվող գործարքների/գործառնությունների ծավալի նվազման

հավանականությունը, որը կարող է հանգեցնել Բանկի համար ֆինանսական կորուստների և/կամ իրացվելիության խնդիրների:

Ռազմավարական (բիզնես մոդելի) ռիսկ է համարվում Բանկի կողմից ոչ իրատեսական (անհամապատասխան) ռազմավարության ընտրության, ինչպես նաև ընտրված ռազմավարության հիմքում ընկած ենթադրությունների, ցուցանիշների, նպատակների և/կամ այլ գործոնների բացասական փոփոխությունների ի հայտ գալու հավանականությունը, որը կարող է հանգեցնել Բանկի ֆինանսական կորուստների:

Բանկի ռիսկերի կառավարման համակարգի բաղադրիչներն են՝

- Ռազմավարությունը,
- Մեթոդաբանությունը,
- Վերահսկողությունը,
- Արդյունավետության գնահատումը,
- Արդիականացումը (անհրաժեշտության դեպքում):

Բանկային ռիսկերի կառավարում է համարվում Բանկի իրավասու մարմինների, ստորաբաժանումների կամ անձանց կողմից այնպիսի գործողությունների իրականացումը, որը հնարավորություն կընձեռի բանկային ռիսկերի առկայության և անորոշության պայմաններում ապահովել դրական ֆինանսական արդյունք:

ՌԿՀ-ն գործում է անընդհատության սկզբունքով՝ հաշվի առնելով ներքին և արտաքին միջավայրերի դինամիկ փոփոխությունները:

Բանկային ռիսկերի կառավարումն իրականացվում է ուղղահայաց եռաստիճան համակարգով՝ Ռազմավարական մակարդակ՝ ռիսկերի բացահայտում, ընդունելի ախորժակի, գործընթացների և սահմանաչափերի սահմանում,

Վերահսկողական/հսկողական մակարդակ՝ մոնիտորինգ, շեղումների վերլուծություն, գնահատում և համապատասխանեցում,

Մարտավարական մակարդակ՝ ռիսկերի ընթացիկ կառավարում թույլատրելի սահմանաչափերի միջակայքում (ռիսկ պարունակող գործարքների իրականացում):

Բանկային ռիսկերի կառավարման գործընթացի փուլերն են՝

Ռիսկերի բացահայտումը (սահմանումը), ներառյալ ռիսկի գործոնների վերլուծությունը (տարանջատումը),

Ռիսկերի գնահատման մեթոդների սահմանումը (ըստ տեսակների) և ռիսկերի գնահատումը (կանխատեսումը),

Ռիսկերի սահմանափակումը, այն է՝ դիվերսիֆիկացիայի սկզբունքների, ներքին սահմանաչափերի հաստատումը, ինչպես նաև համապատասխան ներքին իրավական ակտերի մշակումը և ընդունումը, որոնցում, մասնավորապես, ներառվում են բազմակի ստուգման, միևնույն գործընթացի իրականացումը տարբեր, միմյանց հետ չփոխկապակցված անձանց վրա դնելու և սխալների բացահայտման սկզբունքները:

Ռիսկերի գործնական կառավարումը, այն է՝ համապատասխան գործողությունների իրականացումը, իրավիճակային արձագանքումը (խուսափում, նվազեցում/հեջավորում, փոխանցում/ապահովագրություն, ռիսկի ընդունում և այլն),

Ռիսկերի մոնիտորինգը, վերլուծությունը, ընթացիկ (օպերատիվ) և պարբերական հաշվետվությունների/տեղեկատվության տրամադրումը ուղղահայաց և հորիզոնական կտրվածքներով,

Ռիսկերի կառավարման հետգործարքային վերահսկողությունը:

Յուրաքանչյուր ռիսկի տեսակի կառավարման գործընթացը (սահմանաչափերը, կառավարումը, վերահսկողությունը, հաշվետվությունները, պատասխանատուները և այլն) կարգավորվում է համապատասխան կարգերով, ընթացակարգերով:

ՄԻՋԱՆԿՅԱԼ ՀԱՇՎԵՏՎՈՒԹՅՈՒՆ

Ֆինանսական արդյունքների մասին

« 30 » ՀՈՒՆԻՍԻ 2022թ.

ՅՈՒՆԻԲԱՆԿ ԲԲԸ ՀՀ ք.Երևան, 0010, Չարենցի 12-53.

(բանկի անվանումը և գտնվելու վայրը)

(հազար դրամ)

ԱՆՎԱՆՈՒՄԸ	Ծանոթագրություններ	Ընթացիկ միջանկյալ ժամանակա-շրջան 01.04.22_30.06.22	Հաշվետու ժամանակա-շրջան 01.01.22_30.06.22	Նախորդող ֆինանսական տարվա համադրելի ընթացիկ միջանկյալ ժամանակա-շրջան 01.04.21_30.06.21	Նախորդ ժամանակաշրջան 01.01.21_30.06.21
Տոկոսային և նմանատիպ եկամուտներ	3	4,549,944	8,998,491	5,509,544	10,982,226
Տոկոսային և նմանատիպ ծախսեր	3	(2,558,902)	(5,052,436)	(2,518,336)	(4,943,807)
Զուտ տոկոսային և նմանատիպ եկամուտ		1,991,042	3,946,055	2,991,208	6,038,419
Կոմիսիոն և այլ վճարների տեսքով եկամուտներ	4	3,145,549	4,019,081	955,387	1,783,734
Կոմիսիոն և այլ վճարների տեսքով ծախսեր	4	(707,270)	(969,082)	(191,582)	(325,271)
Ստացված զուտ կոմիսիոն և այլ վճարներ		2,438,279	3,049,999	763,805	1,458,463
Եկամուտ շահաբաժիններից					
Զուտ եկամուտ առևտրային գործառնություններից	5	3,979,071	6,688,025	895,241	1,175,249
Այլ գործառնական եկամուտներ	6	119,706	350,630	212,717	279,147
Գործառնական եկամուտներ		8,528,098	14,034,709	4,862,971	8,951,278
Զուտ մասհանումներ ակտիվների հնարավոր կորուստների պահուստներին	7	(1,348,717)	(4,173,491)	(2,535,695)	(4,511,640)
Ընդհանուր վարչական ծախսեր	8	(1,345,805)	(2,415,913)	(1,024,636)	(1,886,895)
Այլ գործառնական ծախսեր	9	(1,406,202)	(2,672,462)	(1,267,444)	(2,278,920)
Վերահսկվող միավորներում ներդրումներից զուտ շահույթ/վնաս	10				
Շահույթ/ (վնաս) մինչև հարկումը		4,427,374	4,772,843	35,196	273,823
Շահութահարկի գծով ծախս (փոխհատուցում)	11	(663,852)	(798,926)	116,265	(49,642)
Շահույթը (վնասը) հարկումից հետո		3,763,522	3,973,917	151,461	224,181
Սեկ բաժնետոմսին բաժին ընկնող բազային շահույթ	12				
Սեկ բաժնետոմսին բաժին ընկնող նոսրացված շահույթ	12				
Ժամանակաշրջանի զուտ շահույթ					
Այդ թվում՝					
Մայր կազմակերպության բաժնեմաս					
Չվերահսկվող բաժնեմաս					

Հաշվետվության վավերացման ամսաթիվը _14.07.2022թ.

ԿՏ



ՄԻՋԱՆԿՅԱԼ ՀԱՇՎԵՏՎՈՒԹՅՈՒՆ
 Այլ համապարփակ ֆինանսական արդյունքների մասին
 « 30 » ՀՈՒՆԻՍԻ 2022թ.

ՅՈՒՆԻԲԱՆԿ ԲԲԸ ՀՀ ք.Երևան, 0010, Չարենցի 12-53,
 (բանկի անվանումը և գտնվելու վայրը)

(հազար դրամ)

ԱՆՎԱՆՈՒՄԸ	Հաշվետու ժամանակաշրջան 01.01.22_30.06.22	Նախորդ ժամանակաշրջան 01.01.21_30.06.21
Այլ համապարփակ ֆինանսական արդյունք		
Փոխարժեքային տարբերություններ արտերկրյա գործառնությունների վերահաշվարկից		
Վաճառքի համար մատչելի ֆինանսական ակտիվներ վերագնահատումներ	(13,966)	(88,396)
Դրամական հոսքերի հեջավորում		
Ոչ ընթացիկ ակտիվների վերագնահատումներից օգուտներ	166,080	(121,179)
Այլ համապարփակ եկամտի գծով շահութահարկ	(27,381)	37,724
Այլ համապարփակ ֆինանսական արդյունք հարկումից հետո	124,733	(171,852)
Համապարփակ ֆինանսական արդյունք	4,098,650	52,330
Այդ թվում՝		
Մալի կազմակերպության բաժնեմաս		
Չվերահսկվող բաժնեմաս		


 Մեծի փառաբան նախագահ
 ԿԱՅԻՄ ԳՐԻԳՈՐՅԱՆ
 ՄԵՐՈՒՆ ԶԱՊՈՐՈՒՆ

Հաշվետվության վավերացման ամսաթիվը _14.07.2022թ.

ՄԻՋԱՆԿՅԱԼ ՀԱՇՎԵՏՎՈՒԹՅՈՒՆ

ֆինանսական վիճակի մասին
« 30 » ՀՈՒՆԻՄԻ 2022թ.

ՅՈՒՆԻԲԱՆԿ ԲԲԸ ՀՀ ք.Երևան, 0010, Չարենցի 12-53.

(բանկի անվանումը և գտնվելու վայրը)

(հազար դրամ)

	ԱՆՎԱՆՈՒՄԸ	Ծանոթություններ	Ընթացիկ միջանկյալ ժամանակա-շրջանի վերջի դրությամբ 30.06.2022	Նախորդող ֆինանսական տարվա վերջի դրությամբ 31.12.2021
1	Ակտիվներ			
1.1	Կանխիկ դրամական միջոցներ և մնացորդներ ՀՀ կենտրոնական բանկում	13	94,051,541	63,239,222
1.2	Պահանջներ բանկերի և այլ ֆինանսական կազմակերպությունների նկատմամբ	14	15,403,660	16,182,224
1.3	Ածանցյալ ֆինանսական ակտիվներ	14.1		5,239
1.4	Հաճախորդներին տրված վարկեր և այլ	16	127,685,940	135,413,053
1.5	Վաճառքի համար մատչելի ֆինանսական ակտիվներ	17	1,059,870	1,649,514
1.6	Սինչև մարման ժամկետը պահվող ներդրումներ	18	19,485,086	15,744,630
1.7	Հիմնական միջոցներ և ոչ նյութական ակտիվներ	20	13,489,252	13,496,126
1.8	Հետաձգված հարկային ակտիվներ	11		480,335
1.9	Կանխավճար շահութահարկի գծով	21.1	270,792	310,366
1.10	Այլ ակտիվներ	21	4,550,536	6,302,758
	Ընդամենը՝ ակտիվներ		275,996,677	252,823,467
2	Պարտավորություններ			
2.1	Պարտավորություններ բանկերի և այլ ֆինանսական կազմակերպությունների նկատմամբ	22	20,994,327	10,906,695
2.2	Ածանցյալ ֆինանսական պարտավորություններ	22.1		10,867
2.3	Պարտավորություններ հաճախորդների նկատմամբ	23	203,692,610	193,643,724
2.4	Փոխառություն	23.1	3,404,003	3,121,387
2.5	Բանկի կողմից բողոքված արժեթղթեր	24	10,298,169	12,168,789
2.6	Ընթացիկ հարկի գծով պարտավորություն	27.2	78,928	65,120
2.7	Հետաձգված հարկային պարտավորություններ	11	311,099	
2.8	Այլ պարտավորություններ	27	2,812,204	2,135,833
	Ընդամենը՝ պարտավորություններ		241,591,340	222,052,415
3	Կապիտալ			
3.1	Կանոնադրական կապիտալ	28	21,588,652	21,588,653
3.2	Էմիսիոն եկամուտ		9,605,638	9,605,638
3.3	Պահուստներ՝		2,498,792	2,374,058
3.3.1	Գլխավոր պահուստ		641,779	641,779
3.3.2	Վերագնահատման պահուստներ		1,857,013	1,732,279
3.4	Չբաշխված շահույթ (վնաս)		712,255	(2,797,297)
3.5	Կապիտալի այլ տարրեր			
	Մայր կազմակերպությանը պատկանող կապիտալ			
	Փոքրամասնության բաժնեմաս			
	Ընդամենը՝ կապիտալ		34,405,337	30,771,052
	Ընդամենը՝ պարտավորություններ և կապիտալ		275,996,677	252,823,467

Հաշվետվության վավերացման ամսաթիվը _14.07.2022թ.

ԿՏ



ՄԱՍԻՆՆԵՐ
ԳՈՐԾԱՐ ԳՐԻԳՈՐՅԱՆ

ՄԻՋԱՆԿՅԱԼ ՀԱՇՎԵՏՎՈՒԹՅՈՒՆ
Սեփական կապիտալում փոփոխությունների մասին

« 30 » ՀՈՒՆԻՍԻ 2022թ.

ՅՈՒՆԻԲԱՆԿ ԲԲԸ ՀՀ ք.Երևան, 0010, Չարենցի 12-53
(բանկի անվանումը և գտնվելու վայրը)

(հազար դրամ)

Սեփական կապիտալի տարրերի անվանումը	Կանոնադրական կապիտալ			Ե-միայնակ եկամուտ/վնաս	Գլխավոր մեծաբաժնե ստատուս	Փոխարժեքային արժեքի փոփոխությունները արժեքային փոփոխություններից և արժեքային փոփոխություններից	Մյուս փոփոխությունները արժեքային փոփոխություններից և արժեքային փոփոխություններից	Գրանցված հոսքերի հեջավորում	Ոչ բնթագիկ ակտիվների վերագնահատումներից օգուտներ	Չբաշխված շահույթ/վնաս	Միջանկյալ շահութաբաժիններ	Ընդամենը	Չվերահսկվող բաժնեմաս	Ընդամենը կապիտալ
	Գրանցված հոսքերի հեջավորում	Մյուս փոփոխությունները արժեքային փոփոխություններից և արժեքային փոփոխություններից	Մյուս փոփոխությունները արժեքային փոփոխություններից և արժեքային փոփոխություններից											
Հոդվածներ	1	2	3	4	5	6	7	8	9	10	11	12	13	14
Նախորդ ֆինանսական տարվա համադրելի միջանկյալ ժամանակաշրջան (տարվա սկզբից աճողական) (I աղյուսակ)														
1. Մնացորդը նախորդ ֆինանսական տարվա սկզբում առ 01 հունվարի 2021 թ. (ստուգված/ստուգված)	20,489,653	-	20,489,653	9,605,638	608,509		(63,145)		1,785,780	1,472,646	-	-	-	33,899,081
1.1. Հաշվապահական հաշվառման քաղաքականության փոփոխությունների ընդհանուր արդյունքը և էական սխալների ճշգրտումը														
2. Վերահաշվարկված մնացորդը	20,489,653		20,489,653	9,605,638	608,509		(63,145)		1,785,780	1,472,646				33,899,081
3. Բաժնետերերի (սեփականատերերի) հետ գործարքներ բաժնետոմսերի (բաժնեմասերի) գծով, այդ թվում՝														-
3.1. Ներդրումներ կանոնադրական կապիտալում և կանոնադրական կապիտալի այլ աճ														-
3.2. Կանոնադրական կապիտալի նվազում, այդ թվում՝ հետ գնված և շրջանառությունից հանված բաժնետոմսերի (բաժնեմասերի, փայերի) հաշվին														-
4. Համապարփակ եկամուտ														-
5. Շահութաբաժիններ														-
6. Սեփական կապիտալի տարրերի այլ ավելացում (նվազեցում), այդ թվում՝														-
6.1. Որպես սեփական կապիտալի գործիքներ դասակարգված ածանցյալ գործիքների աճ/նվազում														-
7. Ներքին շարժեր, այդ թվում՝					33,269		(72,485)		(99,367)	190,912				52,329
7.1. Մասհանումներ գլխավոր պահուստին					33,269					(33,269)				-
7.2. Գլխավոր պահուստի հաշվին կուտակված վնասի ծածկում														-
7.3. Էմիսիոն վնասի ծածկում														-
7.4. Հիմնական միջոցների և ոչ նյութական ակտիվների վերագնահատումից արժեքի աճի նվազում									(99,367)					(99,367)
7.5. Սեփական կապիտալի այլ տարրերի ներքին շարժեր							(72,485)			224,181				151,696
8. Մնացորդը նախորդ ֆինանսական տարվա համադրելի միջանկյալ ժամանակաշրջանի վերջում առ 30 հունիսի 2021թ. (ստուգված/ստուգված)	20,489,653	-	20,489,653	9,605,638	641,778	-	(135,630)	-	1,686,413	1,663,558	-	-	-	33,951,410

Ընթացիկ տարվա միջանկյալ ժամանակաշրջան (տարվա սկզբից աճողական) (II աղյուսակ)														
9. Մնացորդը ֆինանսական տարվա սկզբում առ 01 հունվարի 2022 թ. (ստուգված/չստուգված)	21,588,653		21,588,653	9,605,638	641,779		45,867		1,686,412	(2,797,297)	-	-	-	30,771,052
9.1. Հաշվապահական հաշվառման քաղաքականության փոփոխությունների ընդհանուր արդյունքը և էական սխալների ճշգրտումը														
10. Վերահաշվարկված մնացորդը	21,588,653		21,588,653	9,605,638	641,779		45,867		1,686,412	(2,797,297)				30,771,052
11. Բաժնետերերի (սեփականատերերի) հետ գործարքներ քաժնետոմսերի (բաժնետոմսերի) գծով, այդ թվում՝														-
11.1. Ներդրումներ կանոնադրական կապիտալում և կանոնադրական կապիտալի այլ աճ														-
11.2. Կանոնադրական կապիտալի նվազում, այդ թվում՝ հետ գնված և շրջանառությունից հանված բաժնետոմսերի (բաժնետոմսերի, փայերի) հաշվին														-
12. Այլ համապարփակ եկամուտ														-
13. Շահութաբաժիններ										(464,367)				(464,367)
14. Սեփական կապիտալի տարրերի այլ ավելացում (նվազեցում), այդ թվում՝														-
14.1. Որպես սեփական կապիտալի գործիքներ դասակարգված ածանցյալ գործիքների աճ/նվազում														-
15. Ներքին շարժեր, այդ թվում՝														-
15.1. Մասհանումներ գլխավոր պահուստին														-
15.2. Գլխավոր պահուստի հաշվին կուտակված վնասի ծածկում														-
15.3. Էմիսիոն վնասի ծածկում														-
15.4. Հիմնական միջոցների և ոչ նյութական ակտիվների վերագնահատումից արժեքի աճ/նվազում										(11,452)				(11,452)
15.5. Սեփական կապիտալի այլ տարրերի ներքին շարժեր								136,186			3,973,917			4,110,103
16. Մնացորդը միջանկյալ հաշվետու ժամանակաշրջանի վերջում առ 30 հունիսի 2022թ.	21,588,653	-	21,588,653	9,605,638	641,779	-	182,053	-	1,674,960	712,253	-	-	-	34,405,336

Հաշվետվության վավերացման ամսաթիվը _14.07.2022թ.

ԿՏ



ՄԻՋԱՆԿՅԱԼ ՀԱՇՎԵՏՎՈՒԹՅՈՒՆ
 Դրամական միջոցների հոսքերի վերաբերյալ
 « 30 » ՀՈՒՆԻՍԻ 2022թ.

ՅՈՒՆԻԲԱՆԿ ԲԲԸ ՀՀ ք.Երևան, 0010, Չարենցի 12-53
 (բանկի անվանումը և գտնվելու վայրը)

ԱՆՎԱՆՈՒՄԸ	Ծանոթ ազրու թյուն	Նախորդ ժամանակաշրջան 30.06.2021	Հաշվետու ժամանակաշրջան 30.06.2022
1. Դրամական հոսքեր գործառնական գործունեությունից		x	x
Դրամական միջոցների զուտ հոսքեր` մինչև գործառնական ակտիվների և պարտավորությունների փոփոխությունը		7,282,904	14,741,784
Ստացված տոկոսներ		10,178,628	9,867,135
Վճարված տոկոսներ		(4,935,124)	(5,457,758)
Ստացված կոմիսիոն գումարներ		1,708,813	4,019,643
Վճարված կոմիսիոն գումարներ		(325,271)	(969,082)
Առևտրային նպատակներով պահվող ֆինանսական ակտիվներից օգուտ/(վնաս)		623,696	419,555
Արտարժույթի առք ու վաճառքի գործառնություններից օգուտ/(վնաս)		1,778,569	7,234,006
Նախկինում դուրս գրված ակտիվների վերադարձ		1,633,263	2,898,102
Վճարված աշխատավարձ և դրան հավասարեցված այլ վճարումներ		(1,862,973)	(2,197,509)
Գործառնական գործունեությունից ստացված այլ եկամուտներ և վճարված այլ ծախսեր		(1,516,697)	(1,072,308)
Դրամական հոսքեր գործառնական ակտիվների և պարտավորությունների փոփոխություններից		52,465,205	34,072,375
Գործառնական ակտիվներում նվազում/ (ավելացում)		(1,060,638)	(15,000,659)
այդ թվում` վարկերի և փոխառությունների նվազում/ (ավելացում)		(1,491,945)	(13,255,996)
առևտրային նպատակով պահվող և վաճառքի համար մատչելի արժեթղթերի նվազում (ավելացում)		86,784	589,644
Ֆինանսական վարձակալության գծով ստացվելիք գումարների նվազում/ (ավելացում)		-	-
այլ գործառնական ակտիվների նվազում/(ավելացում)		344,523	(2,334,307)
Գործառնական պարտավորությունների ավելացում (նվազում)		53,525,843	49,073,034
այդ թվում` հաճախորդների նկատմամբ պարտավորությունների ավելացում/(նվազում)		52,758,228	48,364,235
այլ գործառնական պարտավորությունների նվազում (ավելացում)		767,615	708,799
Զուտ դրամական հոսքեր գործառնական գործունեությունից մինչև շահութահարկի վճարումը		59,748,109	48,814,159
Վճարված շահութահարկ		(285,226)	
Զուտ դրամական հոսքեր գործառնական գործունեությունից		59,462,883	48,814,159
2. Դրամական հոսքեր ներդրումային գործունեությունից		x	x
Մինչև մարման ժամկետը պահվող ներդրումների նվազում (ավելացում)		(942,304)	(6,231,557)
Այլ անձանց կանոնադրական կապիտալում ներդրումների նվազում (ավելացում)			
Այլ բանկերում տեղաբաշխված ավանդների նվազում (ավելացում)		137,536	3,046,852
Հիմնական միջոցներում և ոչ նյութական ակտիվներում կապիտալ ներդրումների նվազում (ավելացում)		(258,833)	(116,681)
Հիմնական միջոցների և ոչ նյութական ակտիվների ձեռքբերում		(5,433)	(47,890)
Հիմնական միջոցների և ոչ նյութական ակտիվների օտարում		19,606	1,615,232
Դրամական միջոցների զուտ հոսքեր այլ ներդրումային գործունեությունից		(578,283)	229,285
Զուտ դրամական հոսքեր ներդրումային գործունեությունից		(1,627,711)	(1,504,759)
3. Դրամական հոսքեր ֆինանսական գործունեությունից		x	x
Վճարված շահաբաժիններ		-	(464,367)
Հայաստանի Հանրապետության կենտրոնական բանկից ստացված փոխառությունների ավելացում (նվազում)		(856,744)	575,589
Բանկերից ստացված փոխառությունների ավելացում (նվազում)		(8,309,180)	(3,841,120)
Ստացված այլ փոխառությունների ավելացում (նվազում)		(728,370)	(775,579)
Բանկի կողմից թողարկված արժեթղթերի ավելացում (նվազում)		2,740,018	(1,870,620)
Բաժնետերերի ներդրումները կանոնադրական կապիտալում			
Ֆինանսական վարձակալության գծով վճարվելիք գումարների ավելացում (նվազում)			
Դրամական միջոցների զուտ հոսքեր այլ ֆինանսական գործունեությունից			
Զուտ դրամական հոսքեր ֆինանսական գործունեությունից		(7,154,276)	(6,376,097)
Արտարժույթի փոխարժեքի փոփոխության ազդեցությունը դրամական միջոցների և դրանց համարժեքների վրա		(2,992,259)	(10,120,984)
Դրամական միջոցների և դրանց համարժեքների զուտ աճ/(նվազում)		47,688,637	30,812,319
Դրամական միջոցներ և դրանց համարժեքներ ժամանակաշրջանի սկզբում	13_2	28,450,237	63,239,222
Դրամական միջոցներ և դրանց համարժեքներ ժամանակաշրջանի վերջում	13_2	76,138,874	94,051,541

Հաշվետվության վավերացման ամսաթիվը _14.07.2022թ.
ԿՏ

