

ՀԱՇՎԵՏՈՒ ԹՈՂԱՐԿՈՂԻ ՄԻՋԱՆՅԿՅԱԼ ՀԱՇՎՏԵՎՈՒԹՅՈՒՆ

«ՅՈՒՆԻԲԱՆԿ» ԲԱՑ ԲԱԺՆԵՏԻՐԱԿԱՆ ԸՆԿԵՐՈՒԹՅՈՒՆ, «ՅՈՒՆԻԲԱՆԿ» ԲԲԸ

ՀՀ, ք. Երևան, Չարենցի 12, թիվ 53, 1-5, հեռ. (+374 10) 59 22 59, էլ. փոստ
unibank@unibank.am

Էական փաստերը և տեղեկությունները ներառող հաշվետվություն թիվ 4, 12.01. 2018

Արժեթղթերի դասը՝ սովորական բաժնետոմս








Արժեթղթերի քանակը՝ 172,886,525 հատ

Արժեթղթերի դասը՝ արտոնյալ հաստատագրված բաժնետոմս

Արժեթղթերի քանակը՝ 32,010,000 հատ

Արժեթղթերի անվանական արժեքը (արժույթը)՝ 100 ՀՀ դրամ

Ստորագրող անձինք՝

Արարատ Ղուկասյան	Վարչության նախագահի առաջին տեղակալ		24.01.2018թ.
Գոհար Գրիգորյան	Վարչության անդամ, Ֆինանսական տնօրեն - Գլխավոր հաշվապահ		24.01.2018թ.
Դավիթ Պետրոսյան	Վարչության անդամ, Կորպորատիվ բիզնեսի զարգացման և վաճառքների տնօրեն		24.01.2018թ.
Օվսաննա Առաքելյան	Վարչության նախագահի տեղակալ, Իրավական սպասարկման և ժամկետանց պարտավորությունների հետքերման գծով տնօրեն		24.01.2018թ.
Գուրգեն Ղուկասյան	Վարչության անդամ, Մանրածախ բիզնեսի զարգացման և վաճառքների տնօրեն		24.01.2018թ.
Տիգրան Բաղանյան	Վարչության անդամ, Ռիսկերի կառավարման տնօրեն		24.01.2018թ.
Մեսրոպ Հակոբյան	Վարչության նախագահ - Գործադիր տնօրեն		24.01.2018թ.



Բանկի ամփոփ ֆինանսական տվյալները

Բացարձակ արժեքով ներկայացված ցուցանիշներն արտահայտված են հազ. ՀՀ դրամով:

	2015թ.	2016թ.	2017թ. 1-ին եռամսյակ (աուդիտ չանցած)	2017թ. 2-րդ եռամսյակ (աուդիտ չանցած)	2017թ. 3-րդ եռամսյակ (աուդիտ չանցած)	2017թ. 4-րդ եռամսյակ (աուդիտ չանցած)
Ցուցանիշի անվանումը						
Ջուտ շահույթ շահութահարկի զծով ծախսի նվազեցումից հետո	358,481	-443,218	90,245	146,922	218,181	327,537
Մեփական կապիտալի միջին մեծություն	21,572,971	29,704,263	35,315,234	35,300,966	35,327,511	35,379,578
Մեփական կապիտալի շահութաբերություն (ROE), %	1.7%	-1.5%	1.0%	0.8%	0.8%	0.9%
Ջուտ շահույթ շահութահարկի զծով ծախսի նվազեցումից հետո	358,481	-443,218	90,245	146,922	218,181	327,537
Ընդհանուր ակտիվների միջին մեծություն	164,199,203	174,248,544	186,388,688	189,208,025	189,125,840	191,944,808
Ակտիվների շահութաբերություն (ROA), %	0.2%	-0.3%	0.2%	0.2%	0.2%	0.2%
Ջուտ շահույթ շահութահարկի զծով ծախսի նվազեցումից հետո	358,481	-443,218	90,245	146,922	218,181	327,537
Գործառնական եկամուտ	9,421,982	10,831,503	2,846,157	6,235,120	9,390,642	12,963,021
Ջուտ շահույթի մարժա (NPM), %	3.8%	-4.1%	3.2%	2.4%	2.3%	2.5%
Գործառնական եկամուտ	9,421,982	10,831,503	2,846,157	6,235,120	9,390,642	12,963,021
Ընդհանուր ակտիվների միջին մեծություն	164,199,203	174,248,544	186,388,688	189,208,025	189,125,840	191,944,808
Ակտիվների օգտագործման գործակից (AU), %	5.7%	6.2%	6.2%	6.6%	6.6%	6.8%
Ընդհանուր ակտիվների միջին մեծություն	164,199,203	174,248,544	186,388,688	189,208,025	189,125,840	191,944,808
Մեփական կապիտալի միջին մեծություն	21,572,971	29,704,263	35,315,234	35,300,966	35,327,511	35,379,578
Մեփական կապիտալի մուլտիպլիկատոր (EM)	7.61	5.87	5.28	5.36	5.35	5.43
Ջուտ տոկոսային եկամուտ	6,283,035	8,361,044	1,416,599	2,886,827	4,730,450	10,549,721
Եկամտաբեր ակտիվների միջին մեծություն	121,353,467	131,429,702	139,390,629	145,530,873	147,066,165	149,811,742
Ջուտ տոկոսային մարժա (NIM)	5.2%	6.4%	4.1%	4.0%	4.3%	7.0%
Տոկոսային եկամուտ	19,714,397	21,329,971	4,570,440	9,160,779	13,839,178	22,355,107
Եկամտաբեր ակտիվների միջին մեծություն	121,353,467	131,429,702	139,390,629	145,530,873	147,066,165	149,811,742
Եկամտաբեր ակտիվների եկամտաբերություն	16.2%	16.2%	13.3%	12.7%	12.6%	14.9%

Տոկոսային ծախսեր	13,431,362	12,968,927	3,153,841	6,273,952	9,108,728	11,805,386
Պարտավորություններ, որոնց գծով կատարվում են տոկոսային ծախսեր	140,958,062	142,975,618	149,445,216	152,239,723	152,129,234	154,868,103
Ծախսատարություն այն պարտավորությունների, որոնց գծով կատարվում են տոկոսային ծախսեր	9.5%	9.1%	8.6%	8.3%	8.0%	7.6%
Չուտ շահույթ շահութահարկի գծով ծախսի նվազեցումից հետո	358,481	-443,218	90,245	146,922	218,181	327,537
Բաժնետոմսերի միջին կշռված թիվը	131,094,713	163,963,708	200,242,275	202,569,400	203,345,108	203,732,963
Չուտ շահույթը մեկ բաժնետոմսի հաշվով (EPS)	2.7	-2.7	0.5	0.7	1.1	1.6
Սպրեդ	6.7%	7.2%	4.7%	4.4%	4.6%	7.3%

Այսօր Յունիբանկը ունիվերսալ բանկ է, որը հաճախորդներին առաջարկում է ժամանակակից բանկային ծառայությունների լայն տեսականի: Բանկի Խորհրդի մշակած ռազմավարությանը համապատասխան Յունիբանկի գործունեության հիմնական ուղղություններն են մանրածախ բիզնեսը և աջակցությունը փոքր և միջին ձեռնարկատիրությանը: Ներկայումս Յունիբանկը ներկայացված է գլխամասային գրասենյակով, 46 մասնաճյուղերով և 74 պրոմո կետերով:

2017թ.-ի չորրորդ եռամսյակում Յունիբանկը գրանցել է դրական ֆինանսական արդյունքներ գործունեության բոլոր հիմնական ուղղություններով և շարունակել է շահույթի աճը: Բանկի ակտիվները հաշվետու ժամանակահատվածում կազմել են ավելի քան 203 մլրդ ՀՀ դրամ, պարտավորությունները՝ ավելի քան 167.6 մլրդ ՀՀ դրամ: Բանկը շարունակել է ակտիվ աջակցություն ցուցաբերել ՓՄՁ-ներին և անհատ ձեռնարկատերերին՝ ձգտելով մեծացնել տնտեսության իրական հատվածի վարկավորման ծավալները:

Հավատարիմ մնալով իր վարկային քաղաքականությանը՝ Բանկը շարունակել է դիվերսիֆիկացնել իր վարկային պորտֆելը՝ մեծացնելով մանրածախ վարկերի և ՓՄՁ վարկերի տեսակարար կշիռը վարկային պորտֆելում: Խոշոր ձեռնարկություններին վարկավորելիս Բանկը վարել է պահպանողական քաղաքականություն, հիմնականում ակտիվները կարճաժամկետ տեղաբաշխվել են համեմատաբար ցածր ռիսկային ճյուղերում: Այս նպատակով Բանկը պարբերաբար կատարել է տնտեսության ճյուղերի վերլուծություն, ինչպես նաև ՓՄՁ-ի գծով պլանային ցուցանիշները կատարելու նպատակով իրականացվել են ՓՄՁ վարկավորման գծով սքրինինգային մոդելի մշակում, ՓՄՁ վարկային հայտերի հաստատման ավտոմատացում, ՓՄՁ վարկավորման գծով աշխատակիցների որակավորման բարձրացում:

Վինտաժային վերլուծությունները, ստրես տեստավորումները, ներքին և արտաքին աուդիտի կողմից կատարվող ստուգումները թույլ են տալիս ժամանակին բացահայտելու և կառավարելու Բանկին բնորոշ ֆինանսական և գործառնական ռիսկերը:

Հավատարիմ մնալով իր վարկային քաղաքականությանը՝ Բանկը շարունակել է դիվերսիֆիկացնել իր վարկային պորտֆելը՝ մեծացնելով մանրածախ վարկերի և ՓՄՁ վարկերի տեսակարար կշիռը վարկային պորտֆելում: Խոշոր ձեռնարկություններին վարկավորելիս Բանկը վարել է պահպանողական քաղաքականություն, հիմնականում ակտիվները կարճաժամկետ տեղաբաշխվել են համեմատաբար ցածր ռիսկային ճյուղերում: Այս նպատակով Բանկը պարբերաբար կատարել է տնտեսության ճյուղերի վերլուծություն, ինչպես նաև ՓՄՁ-ի գծով պլանային ցուցանիշները կատարելու նպատակով իրականացվել են ՓՄՁ վարկավորման գծով սքրինինգային մոդելի մշակում, ՓՄՁ վարկային հայտերի հաստատման ավտոմատացում, ՓՄՁ վարկավորման գծով աշխատակիցների որակավորման բարձրացում:

Բանկի կանոնադրական կապիտալը 2017թ. դեկտեմբերի 31-ի դրությամբ կազմում է 20,489,652,500 ՀՀ դրամ, որը ներառում է տեղաբաշխված 172,886,525 սովորական

բաժնետոմս, յուրաքանչյուրը 100 ՀՀ դրամ անվանական արժեքով և 32,010,000 հատ արտոնյալ բաժնետոմս՝ յուրաքանչյուրը 100 ՀՀ դրամ անվանական արժեքով: Բանկի կանոնադրական կապիտալը արտահայտված է ՀՀ դրամով:

Ռիսկերի կառավարումը Յունիբանկի կառավարման համակարգի կարևորագույն մաս է կազմում: Յունիբանկում ռիսկերի կառավարումն իրենից ներկայացնում է Բանկի պոտենցիալ վնասների կանխարգելմանն ու նվազեցմանն ուղղված փոխկապակցված գործողությունների համակողմանի համակարգ: Ռիսկերի կառավարման հիմնական նպատակն այն է, որ Յունիբանկը կարողանա իր ռիսկերի գումարային մեծությունը պահպանել Բանկի ռազմավարական ծրագրով սահմանված ռիսկերի մակարդակի վրա և բարձրացնել Բանկի կապիտալի եկամտաբերությունը:

Յունիբանկում ռիսկերի կառավարման համակարգն առաջնորդվում է ՀՀ օրենքներով, ՀՀ ԿԲ օրենքներով և նորմատիվ ակտերով, կանոնակարգերով, Բազելյան կոմիտեի համապատասխան փաստաթղթերով, Ռիսկերի Կառավարման Համընդհանուր Սկզբունքներով / Generally Accepted Risk Principles – GARP/, ինչպես նաև հնարավոր է օգտագործվեն Բանկի կողմից ընդունված գնահատման և վերլուծության համար սեփական մեթոդներ, ցուցանիշներ և կառավարման գործիքներ: Ռիսկերի կառավարումն իրականացվում է ռիսկերի նույնականացման, չափման և մոնիթորինգի շարունակական գործընթացի միջոցով՝ ռիսկերի սահմանաչափերի և հսկողության այլ միջոցների պահպանմամբ: Ռիսկերի կառավարման գործընթացը ծայրաստիճան կարևոր է Բանկի շահութաբերության պահպանման համար, և Բանկում աշխատող յուրաքանչյուր անձ պատասխանատվություն է կրում իր պարտականությունների հետ կապված ռիսկերի համար: Բանկը խրախուսում է ռիսկերի կառավարմանն առնչվող գիտելիքների մակարդակի բարձրացմանը նպաստող մշակույթի ձևավորումը՝ մասնավորապես համապատասխան սեմինարների կազմակերպման միջոցով:

Իր գործունեության ընթացքում Բանկը ենթարկվում է մի շարք ֆինանսական ռիսկերի, և այդ գործունեությունը ներառում է ռիսկի կամ ռիսկերի համադրության որոշ աստիճանի վերլուծություն, գնահատում, ստանձնում և կառավարում:

Վարկային ռիսկ է համարվում վարկառուի կողմից ստանձնած վարկային պարտավորությունների չկատարման կամ թերի կատարման և վերջինիս արդյունքում Բանկի վնաս կրելու հավանականությունը (վարկի սահմանումը տրված է Բանկի “Վարկային քաղաքականություն”-ում),

Շուկայական ռիսկ է համարվում շուկայական գործոնների (արտարժույթի փոխարժեք, տոկոսադրույքներ) փոփոխությամբ պայմանավորված Բանկի վնաս կրելու հավանականությունը,

Իրացվելիության ռիսկ է համարվում Բանկի կողմից իր պարտատերերի օրինական պահանջները ճիշտ ժամանակին չբավարարման խնդիրների ի հայտ գալու և վերջինիս արդյունքում Բանկի վնաս կրելու հավանականությունը,

Կապիտալի համարժեքության ռիսկ է համարվում ռիսկով կշռված ակտիվների և/կամ ընդհանուր կապիտալի տարրերի փոփոխման պարագայում Բանկի կապիտալի անբավարարության (ոչ համարժեքության) հավանականությունը:

Գործառնական ռիսկ է համարվում Բանկի ներքին կազմակերպչական և/կամ բիզնես գործընթացների խափանման (անձնակազմի ոչ համարժեք կամ ոչ կանոնակարգային գործողություններ, դիտավորությամբ կատարված կամ ոչ միտումնավոր գործարքային սխալներ, գործառնական համակարգերի կամ տեխնոլոգիական բնույթի այլ խափանումներ) կամ տեխնաձին բնույթի արտաքին գործոնների ազդեցության արդյունքում Բանկի վնաս կրելու հավանականությունը:

Իրավական ռիսկ է համարվում Բանկի ներքին իրավական ակտերի, կիրառվող բիզնես գործընթացների, գործիքների, գործարքների, ինչպես նաև վերջիններս կարգավորող պայմանագրերի գործող օրենսդրությանը չհամապատասխանելու և դրա արդյունքում Բանկի վնաս կրելու հավանականությունը:

Համբավի (հեղինակության) ռիսկ է համարվում հանրության բացասական կարծիքի հետևանքով Բանկի կողմից իր գործող կամ պոտենցիալ հաճախորդներին, գործընկերներին կորցնելու կամ վերջիններիս հետ իրականացվող գործարքների/գործառնությունների ծավալի նվազման հավանականությունը, որը կարող է հանգեցնել Բանկի համար ֆինանսական կորուստների և/կամ իրացվելիության խնդիրների:

Ռազմավարական (բիզնես մոդելի) ռիսկ է համարվում Բանկի կողմից ոչ իրատեսական (անհամապատասխան) ռազմավարության ընտրության, ինչպես նաև ընտրված ռազմավարության հիմքում ընկած ենթադրությունների, ցուցանիշների, նպատակների և/կամ այլ գործոնների բացասական փոփոխությունների ի հայտ գալու հավանականությունը, որը կարող է հանգեցնել Բանկի ֆինանսական կորուստների:

Բանկի ռիսկերի կառավարման համակարգի բաղադրիչներն են՝

- Ռազմավարությունը,
- Մեթոդաբանությունը,
- Վերահսկողությունը,
- Արդյունավետության գնահատումը,
- Արդիականացումը (անհրաժեշտության դեպքում):

Բանկային ռիսկերի կառավարում է համարվում Բանկի իրավասու մարմինների, ստորաբաժանումների կամ անձանց կողմից այնպիսի գործողությունների իրականացումը, որը հնարավորություն կընձեռի բանկային ռիսկերի առկայության և անորոշության պայմաններում ապահովել դրական ֆինանսական արդյունք:

ՌԿՀ-ն գործում է անընդհատության սկզբունքով՝ հաշվի առնելով ներքին և արտաքին միջավայրերի դինամիկ փոփոխությունները:

Բանկային ռիսկերի կառավարումն իրականացվում է ուղղահայաց եռաստիճան համակարգով՝

Ռազմավարական մակարդակ՝ ռիսկերի բացահայտում, ընդունելի ախորժակի, գործընթացների և սահմանաչափերի սահմանում,

Վերահսկողական/հսկողական մակարդակ՝ մոնիտորինգ, շեղումների վերլուծություն, գնահատում և համապատասխանեցում,

Մարտավարական մակարդակ՝ ռիսկերի ընթացիկ կառավարում թույլատրելի սահմանաչափերի միջակայքում (ռիսկ պարունակող գործարքների իրականացում):

Բանկային ռիսկերի կառավարման գործընթացի փուլերն են՝

Ռիսկերի բացահայտումը (սահմանումը), ներառյալ ռիսկի գործոնների վերլուծությունը (տարրանջատումը),

Ռիսկերի գնահատման մեթոդների սահմանումը (ըստ տեսակների) և ռիսկերի գնահատումը (կանխատեսումը),

Ռիսկերի սահմանափակումը, այն է՝ դիվերսիֆիկացիայի սկզբունքների, ներքին սահմանաչափերի հաստատումը, ինչպես նաև համապատասխան ներքին իրավական ակտերի մշակումը և ընդունումը, որոնցում, մասնավորապես, ներառվում են բազմակի ստուգման, միևնույն գործընթացի իրականացումը տարբեր, միմյանց հետ չփոխկապակցված անձանց վրա դնելու և սխալների բացահայտման սկզբունքները:

Ռիսկերի գործնական կառավարումը, այն է՝ համապատասխան գործողությունների իրականացումը, իրավիճակային արձագանքումը (խուսափում, նվազեցում/հեջավորում, փոխանցում/ապահովագրություն, ռիսկի ընդունում և այլն),

Ռիսկերի մոնիտորինգը, վերլուծությունը, ընթացիկ (օպերատիվ) և պարբերական հաշվետվությունների/տեղեկատվության տրամադրումը ուղղահայաց և հորիզոնական կտրվածքներով,

Ռիսկերի կառավարման հետգործարքային վերահսկողությունը:

Յուրաքանչյուր ռիսկի տեսակի կառավարման գործընթացը (սահմանաչափերը, կառավարումը, վերահսկողությունը, հաշվետվությունները, պատասխանատուները և այլն) կարգավորվում է համապատասխան կարգերով, ընթացակարգերով:

ՄԻՋԱՆԿՅԱԼ ՀԱՇՎԵՏՎՈՒԹՅՈՒՆ
Ֆինանսական արդյունքների մասին
« 31 » ԴԵԿՏԵՄԲԵՐ 2017թ.

ՅՈՒՆԻԲԱՆԿ ԲԲԸ ՀՀ ք.Երևան, 0010, Չարենցի 12-53,
(բանկի անվանուճը և գտնվելու վայրը)

(նախքան դրամ)

ԱՆՎՈՒՄԸ	Ծանոթագրություններ	Ընթացիկ միջանկյալ ժամանակա-ըրթյան 01.10.17_31.12.17	Հաշվառու ժամանակա-ըրթյան 01.01.17_31.12.17	Նախորդող ֆինանսական տարվա համադրելի ընթացիկ միջանկյալ ժամանակա-ըրթյան (ստուգված) 01.10.16_31.12.16	Նախորդ ժամանակա-ըրթյան 01.01.16_31.12.16 (ստուգված)
Տեղադրված և նմանատիպ կեանքային	3	5,699,032	22,355,107	7,446,041	21,329,971
Տեղադրված և նմանատիպ ծախսեր	3	(2,696,658)	(11,805,386)	(3,208,597)	(12,968,927)
Չուտ տեղադրված և նմանատիպ կեանքային		3,002,374	10,549,721	4,237,444	8,361,044
Կոմիսիոն և այլ վճարների տեղադրված կեանքային	4	263,258	839,271	(1,766,769)	1,036,568
Կոմիսիոն և այլ վճարների տեղադրված ծախսեր	4	(93,484)	(334,162)	(58,221)	(289,585)
Ստացված գույք կոմիսիոն և այլ վճարներ		169,774	505,109	(1,824,990)	746,983
Եկամուտ շահաբաժիններից					
Չուտ կեանքային անհատական գործառնություններից	5	23,658	306,537	129,017	416,443
Այլ գործառնական կեանքային	6	376,573	1,601,654	383,789	1,307,033
Գործառնական կեանքային		3,572,379	12,963,021	2,925,260	10,831,503
Չուտ մատուցումներ ակտիվների հնարավոր կորուստների պահուստներին	7	(1,701,465)	(5,928,404)	(2,040,508)	(4,436,968)
Ընդհանուր վարչական ծախսեր	8	(946,334)	(3,428,623)	(854,247)	(3,128,249)
Այլ գործառնական ծախսեր	9	(849,712)	(3,112,051)	(1,236,718)	(3,684,955)
Վերահսկվող միավորներում ներդրումներից գույք շահույթ/վնաս	10				
Շահույթ/ (վնաս) մինչև հարկումը		74,868	493,943	(1,206,213)	(418,669)
Շահութահարկի գծով ծախս (փոխհատուցում)	11	34,488	(166,406)	140,364	(24,549)
Շահույթ (վնաս) հարկումից հետո		109,356	327,537	(1,065,849)	(443,218)
Անկ բաժնետոմսին բաժին ընկնող թափախված շահույթ	12				
Անկ բաժնետոմսին բաժին ընկնող նորացված շահույթ	12				
Ժամանակա-ըրթյանի գույք շահույթ					
Այլ բիւտ					
Մաքր կազմակերպության բաժնետոմս					
Չվերահսկվող բաժնետոմս					

Բանկի վարչության նախագահ
(գործադիր տնօրեն)
Միջապար հաշվապահ

ՄԵՍՐՈՊ ՀԱՎՈՐՑԱՆ
ԳՈՒՀԱՐ ԳՐԻԳՈՐՅԱՆ

Հաշվապահության վարչության գրասենյակում անստորագրված 14.01.2018թ.



(Handwritten signature)

ՄԻՋԱՆԿՅԱԼ ՀԱՇՎԵՏՎՈՒԹՅՈՒՆ

Այլ համապարփակ ֆինանսական արդյունքների մասին

« 31 » ԴԵԿՏԵՄԲԵՐ 2017թ.

ՅՈՒՆԻԲԱՆԿ ԲԲԸ ՀՀ ք.Երևան, 0010, Չարենցի 12-53,

(բանկի անվանումը և գտնվելու վայրը)

(հազար դրամ)

ԱՆՎԱՆՈՒՄԸ	Հաշվետու ժամանակաշրջան 01.10.17_31.12.17	Նախորդ ժամանակաշրջան 01.10.16_31.12.16
Այլ համապարփակ ֆինանսական արդյունք		
Փոխարժեքային տարբերություններ արտերկրյա գործառնությունների վերահաշվարկից		
Վաճառքի համար մատչելի ֆինանսական ակտիվներ վերագնահատումներ	507,685	664,809
Դրամական հոսքերի հեջավորում		
Ոչ բնրազիկ ակտիվների վերագնահատումներից օգուտներ		
Այլ համապարփակ նկատուի գծով շահութահարկ	(101,537)	(132,962)
Այլ համապարփակ ֆինանսական արդյունք հարկումից հետո	406,148	531,847
Համապարփակ ֆինանսական արդյունք	733,685	88,629
Այդ թվում՝		
Մայր կազմակերպության բաժնեմաս		
Չվերահսկվող բաժնեմաս		



Բանկի վարչության նախագահ
(գործադիր տնօրեն)
Գլխավոր հաշվապահ

[Handwritten signature in blue ink]

ՄԵՍՐՈՊ ՀԱԿՈԲՅԱՆ

ԳՈՂԱՐ ԳՐԻԳՈՐՅԱՆ

Հաշվետվության վավերացման ամսաթիվը - 14.01.2018թ.

ԿՏ

ՄԻՋԱՆԿՅԱԼ ՀԱՇՎԵՏՎՈՒԹՅՈՒՆ

Ֆինանսական վիճակի մասին
« 31 » ԴԵԿՏԵՄԲԵՐ 2017թ.

ՅՈՒՆԻԲԱՆԿ ԲԲԸ ՀՀ ք.Երևան, 0010, Չարենցի 12-53,
(բանկի անվանումը և գտնվելու վայրը)

(միայն գրամ)

	ԱՆՎԱՆՈՒՄԸ	Մանրագրություններ	Ընթացիկ միջանկյալ ժամանակաշրջանի վերջի դրությամբ 31.12.2017	Նախորդող ֆինանսական տարվա վերջի դրությամբ (ստուգված) 31.12.2016
1	Ակտիվներ			
1.1	Կանխիկ դրամական միջոցներ և մնացորդներ ՀՀ կենտրոնական բանկում	13	29,306,153	30,971,011
1.2	Քրեդիտորներ մնացորդի բանկային տասնօրյաության ժամկետում	13.1	63,194	56,073
1.3	Պահանջներ բանկերի և այլ ֆինանսական կազմակերպությունների նկատմամբ	14	4,034,629	5,944,176
1.5	Համախառնվելիքն ազված փաթեթի և այլ փոխադրություններ	16	135,284,544	118,627,063
1.6	Վաճառքի համար մատչելի ֆինանսական ակտիվներ	17	21,474,879	14,399,954
1.10	Հիմնական միջոցներ և ոչ նյութական ակտիվներ	20	9,613,684	9,031,814
1.11	Հետաձգված հարկային ակտիվներ	11		
1.12	Կանխավճար շահութահարկի գծով	21.1	113,435	81,010
1.13	Այլ ակտիվներ	21	3,330,160	6,284,988
	Ընդամենը՝ ակտիվներ		203,220,678	185,396,089
2	Պարտավորություններ			
2.1	Պարտավորություններ բանկերի և այլ ֆինանսական կազմակերպությունների նկատմամբ	22	17,260,519	5,042,688
2.2	Պարտավորություններ համախառնվելիքի նկատմամբ	23	133,881,944	131,138,382
2.3	Փոխառություն	23.1	9,541,755	10,134,574
2.4	Բանկի կողմից բողոքված արևելաբեր	24	5,139,360	2,652,531
2.7	Հետաձգված հարկային պարտավորություններ	11	1,107,322	957,978
2.8	Պատումներ	30		
2.9	Այլ պարտավորություններ	27	701,934	626,893
	Ընդամենը՝ պարտավորություններ		167,632,834	150,553,046
3	Կապիտալ			
3.1	Կանոնադրական կապիտալ	28	20,489,653	19,093,378
3.2	Էմիսիան նկատմամբ		9,605,638	7,790,481
3.3	Պատումներ		1,919,841	1,342,530
3.3.1	Գլխավոր արժույթ		426,483	426,482
3.3.2	Վերականգնման արժույթներ		1,493,358	916,048
3.4	Օրոշյալ շահույթ (վնաս)		3,572,712	6,616,654
3.5	Կապիտալի այլ աղբյուրներ			
	Մուտ կազմակերպությանը պատկանող կապիտալ			
	Փոքրամասնության բաժնեմաս			
	Ընդամենը՝ փափուկ		35,587,844	34,843,043
	Ընդամենը՝ պարտավորություններ և փափուկ		203,220,678	185,396,089

Բանկի վարչության նախագահ
(գործադիր տնօրեն)
Գլխավոր հաշվապետ

ԻՐԵՐՈՊ ՀԱԿՈՐԾԱՆ

ԳՐԱՎՈՐ ԳՐԻԳՈՐՅԱՆ

Հաշվապետության վավերացման ամսաթիվը 14.01.2018թ.



ՄԻՋԱՆԿՅԱԼ ՀԱՇՎԵՏՎՈՒԹՅՈՒՆ
Սեփական կապիտալում փոփոխությունների մասին

« 31 » ԴԵԿՏԵՄԲԵՐ 2017թ.

ՅՈՒՆԻԲԱՆԿ ԲԲԸ ՀՀ ք.Երևան, 0010, Չարենցի 12-53
(բանկի անվանումը և գտնվելու վայրը)

(մուտք գրամ)

Սեփական կապիտալի տարրերի անվանումը	Կանոնադրական կապիտալ			Ենթակառուցված ակտիվներ	Ստատուս	Փոխարկային արժեքի փոփոխությունների	Կամուրջի համար մասնակի էին մեծահասակները կիրառվող սահմանափակումներ	Դրամական հոսքերի ներդրում	Այլ բնույթի ակտիվների վերագնահատումներից օգուտներ	Զբաղիչ կապիտալ	Երբանվայր, շահութաբաժաններ	Շնչաձևներ	Զինվորական հոսքեր	Երկարաժամկետ ակտիվներ
	1	2	3											
Հոդվածներ														
Նախորդ ֆինանսական տարվա համադրելի միջանկյալ մամուլակաշրջան (տարվա սկզբից աճողական) (1 աղյուսակ)														
1. Մնացորդը նախորդ ֆինանսական տարվա սկզբում առ 01 հունվարի 2016 թ. (ստուգված/չստուգված)	14,167,947	-	14,167,947	1,387,422	421,851	-	(913,720)	-	421,036	7,224,556	-	-	-	22,709,092
1.1. Հաշվապահական հաշվառման քաղաքականություն փոփոխությունների ընդհանուր արդյունքը և Լսկան սխալների ճշգրտումը														
2. Վերահաշվարկված մնացորդը														
3. Բաժնետերերի (սեփականատերերի) և նո գործարքների բաժնետոմսերի (բաժնեմասերի) գծով, այդ թվում՝	4,925,431		4,925,431	6,403,059										11,328,490
3.1. Ներդրումներ կանոնադրական կապիտալում և կանոնադրական կապիտալի այլ աճ														
3.2. Կանոնադրական կապիտալի նվազում, այդ թվում՝ և նո վճարված և շրջանառությանից հանված բաժնետոմսերի (բաժնեմասերի, վայրերի) հաշվին														
4. Համապարփակ նկատար														
5. Ընտրության արժեքներ														
6. Սեփական կապիտալի տարրերի այլ ավելացում (նվազեցում), այդ թվում՝														
6.1. Որպես սեփական կապիտալի գործիքներ գնահատված անձանց զործիքների աճ/նվազում														
7. Ներքին շարժեր, այդ թվում՝					4,631		531,847		876,885	(607,902)				805,461
7.1. Մամուլակաշրջանի վրա արդյունքի պահեստի					4,631					(4,631)				
7.2. Վերադարձված պահեստի հաշվին կատարված վճարի ծածկում														
7.3. Արժեքի վճարի ծածկում														
7.4. Հիմնական միջոցների և ոչ նյութական ակտիվների վերագնահատումից արժեքի աճի նվազում									876,885					876,885
7.5. Սեփական կապիտալի այլ տարրերի ներքին շարժեր							531,847			(603,271)				(71,424)
8. Մնացորդը նախորդ ֆինանսական տարվա համադրելի միջանկյալ մամուլակաշրջանի վերջում առ 31 հեկտեմբերի 2016 թ. (ստուգված/չստուգված)	19,093,378	-	19,093,378	7,790,481	426,482	-	(381,873)	-	1,297,921	6,616,654	-	-	-	34,843,043

Հնարային տարվա միջանկյալ ժամանակաշրջան (տարվա սկզբից աճողական) (II աղյուսակ)

9. Մնացորդը ֆինանսական տարվա սկզբում առ 01 հունվարի 2017 թ. (ստուգված/չստուգված)	19,093,378	-	19,093,378	7,790,481	426,482	-	(381,873)	-	1,297,921	6,616,654	-	-	-	34,843,043
9.1. Հաշվառածական հաշվառման բաղադրականության փոփոխությունների ընդհանուր արդյունքը և նական սխալների ճշգրտումը														
10. Վերահաշվարկված մնացորդը														
11. Բաժնետերերի (սեփականատերերի) հետ գործարքներ թամենատների (թամենատների) գծով, այդ թվում՝	1,396,275		1,396,275	1,815,157										3,211,432
11.1. Ներքրումներ կանոնադրական կապիտալում և կանոնադրական կապիտալի այլ աճ	1,396,275		1,396,275	1,815,157										3,211,432
11.2. Կանոնադրական կապիտալի նվազում, այդ թվում՝ հետ գնված և շրջանառությունից հանված թամենատների (թամենատների, փախերի) հաշվին														-
12. Այլ համադրված և կամուտ										(3,211,432)				(3,211,432)
13. Ըստ հարաբերակցության														
14. Սեփական կապիտալի տուրքերի այլ ազդեցություն (նվազեցում), այդ թվում՝														-
14.1. Որպես սեփական կապիտալի գործիքներ գտնվող գնված տնտեսական գործիքների աճ/նվազում														-
15. Ներքին շարժեր, այդ թվում՝														-
15.1. Մտնուսումներ գլխավոր սրահում							406,148		171,162	167,490				744,800
15.2. Գլխավոր սրահում հաշվին կատարված վնասի ծածկում														-
15.3. Ընդհանր վնասի ծածկում														-
15.4. Հիմնական միջոցների և ոչ նյութական ակտիվների վերազնադասարկումից արժեքի աճ/նվազում									171,162					171,162
15.5. Սեփական կապիտալի այլ տարրերի ներքին շարժեր							406,148			167,490				573,638
16. Մնացորդը միջանկյալ հաշվառու ժամանակաշրջանի վերջում առ 31 Դեկտեմբերի 2017 թ.	20,489,653		20,489,653	9,605,638	426,482	-	24,275	-	1,460,083	3,572,712	-	-	-	35,587,843

Հաշվառության վավերացման ամսաթիվը _14.01.2018թ.

ԿՏ



Դրոշմի վարչության նախագահ
(գործադիր տնօրեն)
Գլխավոր հաշվապահ

ՄԵՍՐՈՊ ՀԱՎՈՐԹԱՆ

ԳՈՒՀՐ ԳՐԻԳՈՐՅԱՆ

ՄԻՋԱՆԿՅԱԼ ՀԱՇՎԵՏՎՈՒԹՅՈՒՆ

Դրամական միջոցների հոսքերի վերաբերյալ

« 31 » ԴԵԿՏԵՄԲԵՐ 2017թ.

ՅՈՒՆԻԲԱՆԿ ԲԲԸ ՀՀ ք.Երևան, 0010, Չարենցի 12-53

(բանկի անվանումը և գտնվելու վայրը)

ԱՆՎԱՆՈՒՄԸ	Ծանոթ ազդու բյուժ	Նախորդ ժամանակաշրջան 31.12.2016	Հաշվետու ժամանակաշրջան 31.12.2017
1. Դրամական հոսքեր գործառնական գործունեությունից		x	x
Դրամական միջոցների զուտ հոսքեր՝ մինչև գործառնական ակտիվների և պարտավորությունների փոփոխությունը		4,520,880	8,315,838
Ստացված տոկոսներ		16,091,062	16,311,429
Վճարված տոկոսներ		(13,488,661)	(12,527,455)
Ստացված կոմիսիոն գումարներ		3,986,029	4,800,267
Վճարված կոմիսիոն գումարներ		(322,108)	(334,162)
Առևտրային նպատակներով պահվող ֆինանսական ակտիվներից օգուտ/(վնաս)		1,268,387	2,194,222
Արտարժույթի առը ու վաճառքի գործառնություններից օգուտ/(վնաս)		598,197	659,892
Նախկինում դուրս գրված ակտիվների վերադարձ		1,293,810	3,239,489
Վճարված աշխատավարձ և դրան հավասարեցված այլ վճարումներ		(3,054,177)	(3,398,297)
Գործառնական գործունեությունից ստացված այլ եկամուտներ և վճարված այլ ծախսեր		(1,851,659)	(2,629,547)
Դրամական հոսքեր գործառնական ակտիվների և պարտավորությունների փոփոխություններից		1,620,510	(16,471,927)
Գործառնական ակտիվներում նվազում/ (ավելացում)		(22,846,616)	(25,335,534)
այդ թվում՝			
վարկերի և փոխառությունների նվազում/ (ավելացում)		(17,365,837)	(16,127,687)
առևտրային նպատակով պահվող և վաճառքի համար մատչելի արժեթղթերի նվազում (ավելացում)		(5,125,305)	(7,073,969)
Ֆինանսական վարձակալության գծով ստացվելիք գումարների նվազում/ (ավելացում)			(2,500,603)
այլ գործառնական ակտիվների նվազում/(ավելացում)		(355,474)	366,725
Գործառնական պարտավորությունների ավելացում (նվազում)		24,467,126	8,863,607
այդ թվում՝			
հաճախորդների նկատմամբ պարտավորությունների ավելացում/(նվազում)		24,521,896	7,149,356
այլ գործառնական պարտավորությունների նվազում (ավելացում)		(54,770)	1,714,251
Ջուտ դրամական հոսքեր գործառնական գործունեությունից մինչև շահութահարկի վճարումը		6,141,390	(8,156,089)
Վճարված շահութահարկ		(53,276)	(206,105)
Ջուտ դրամական հոսքեր գործառնական գործունեությունից		6,088,114	(8,362,194)
2. Դրամական հոսքեր ներդրումային գործունեությունից		x	x
Մինչև մարման ժամկետը պահվող ներդրումների նվազում (ավելացում)			
Այլ անձանց կանոնադրական կապիտալում ներդրումների նվազում (ավելացում)			
Այլ բանկերում տեղաբաշխված ավանդների նվազում (ավելացում)			
Հիմնական միջոցներում և ոչ նյութական ակտիվներում կապիտալ ներդրումների նվազում (ավելացում)		(101,877)	(105,361)
Հիմնական միջոցների և ոչ նյութական ակտիվների ձեռքբերում		(2,080,018)	(593,139)
Հիմնական միջոցների և ոչ նյութական ակտիվների օտարում		85,040	232,962
Դրամական միջոցների զուտ հոսքեր այլ ներդրումային գործունեությունից		1,742,199	(87,215)
Ջուտ դրամական հոսքեր ներդրումային գործունեությունից		(354,656)	(552,753)
3. Դրամական հոսքեր ֆինանսական գործունեությունից		x	x
Վճարված շահութաբաժիններ		(246,850)	(3,371,482)
Հայաստանի Հանրապետության կենտրոնական բանկից ստացված փոխառությունների ավելացում (նվազում)			2,044,809
Բանկերից ստացված փոխառությունների ավելացում (նվազում)		(13,088,852)	3,872,799
Ստացված այլ փոխառությունների ավելացում (նվազում)		1,300,233	(1,215,499)
Բանկի կողմից թողարկված արժեթղթերի ավելացում (նվազում)		2,637,137	2,486,829
Բաժնետերերի ներդրումները կանոնադրական կապիտալում		11,328,490	3,211,432
Ֆինանսական վարձակալության գծով վճարվելիք գումարների ավելացում (նվազում)			
Դրամական միջոցների զուտ հոսքեր այլ ֆինանսական գործունեությունից			
Ջուտ դրամական հոսքեր ֆինանսական գործունեությունից		1,930,158	7,028,888
Արտարժույթի փոխարժեքի փոփոխության ազդեցությունը դրամական միջոցների և դրանց համարժեքների վրա		(128,803)	707,690
Դրամական միջոցների և դրանց համարժեքների զուտ աճ/(նվազում)		7,534,813	(1,178,369)
Դրամական միջոցներ և դրանց համարժեքներ ժամանակաշրջանի սկզբում	13_2	26,012,823	33,547,636
Դրամական միջոցներ և դրանց համարժեքներ ժամանակաշրջանի վերջում	13_2	33,547,636	32,369,267



Բանկի վարչության նախագահ
(գործադիր տնօրեն)

ՄԵՄՐՈՂ ՀԱԿՈՒՅԱՆ

Գլխավոր հաշվապահ

ԳՈՂԱՐ ԳՐԻԳՈՐՅԱՆ

Հաշվետվության վավերացման ամսաթիվը _ 14.01.2018թ.

48