

ՀԱՇՎԵՏՈՒ ԹՈՂԱՐԿՈՂԻ ՀԱՇՎԵՏՎՈՒԹՅՈՒՆ



**ԲԱՅ ԲԱԺՆԵՏԻՐԱԿԱՆ
ԸՆԿԵՐՈՒԹՅՈՒՆ
ՅՈՒՆԻԲԱՆԿ ԲԲԸ
3-րդ եռամսյակի**










Միջանկյալ հաշվետվություն

ՀՀ, 0025, ք. Երևան, Չարենցի 12, թիվ 53, 1-5
հեռ. (+374 10) 59 22 59, էլ. փոստ՝ unibank@unibank.am
[Ինտերնետային կայք՝ www.unibank.am](http://www.unibank.am)
Եռամսյակի Հաշվետվություն թիվ 3, 23.10.2024թ.

Երևան 2024

Բանկի Վարչության հայտարարությունը

Մեր լավագույն տեղեկացվածության համաձայն Բանկի միջանկյալ ֆինանսական հաշվետվությունները ճշգրիտ և լիարժեք ձևով արտացոլում են Բանկի ակտիվների և պարտավորությունների, ֆինանսական վիճակի, եկամուտների և ծախսերի իրական պատկերը, իսկ կառավարման մարմինների միջանկյալ զեկույցը ճշգրիտ և լիարժեք ձևով արտացոլում է Բանկի ընդհանուր վիճակը, բիզնեսի արդյունքները և զարգացումը ու ներառում է այն հիմնական ռիսկերի նկարագիրը, որոնց հետ առնչվել կամ առնչվում է Բանկը:

Մերոպ Հակոբյան	Վարչության նախագահ - Գործադիր տնօրեն		23.10.2019թ
Արարատ Ղուկասյան	Վարչության նախագահի առաջին տեղակալ		23.10.2019թ
Գուրգեն Ղուկասյան	Վարչության նախագահի առաջին տեղակալ, Մանրածախ բիզնեսի և վաճառքների գծով տնօրեն		23.10.2019թ
Օվսաննա Առաքելյան	Վարչության նախագահի տեղակալ, Իրավական սպասարկման և ժամկետանց պարտավորությունների հետքերման գծով տնօրեն		23.10.2019թ
Գոհար Գրիգորյան	Վարչության անդամ, Ֆինանսական տնօրեն - Գլխավոր հաշվապահ		23.10.2019թ
Վաղինակ Ստեփանյան	Վարչության նախագահի տեղակալ նախագծերի և ստանդարտների ներդրման գծով		23.10.2019թ
Դավիթ Պետրոսյան	Վարչության նախագահի տեղակալ, Կորպորատիվ բիզնեսի զարգացման և վաճառքների տնօրեն		23.10.2019թ
Արթուր Ապերյան	Վարչության անդամ, Օպերացիոն սպասարկման և տեղեկատվական համակարգերի տնօրեն		23.10.2019թ
Սերգեյ Քոչարյան	Վարչության անդամ, Ռիսկերի կառավարման գծով տնօրեն		23.10.2019թ

Բաժնետոմսերի միջին կշռված թիվը	205,264,084	209,674,786	213,021,965	218,042,733
Չուտ շահույթը մեկ բաժնետոմսի հաշվով (EPS)	-21.1	20.97	20.9	38.2
Սպրեդ	7.1%	7.5%	8.7%	8.7%

Բանկի զուտ շահույթը 30.09.2024թ. դրությամբ կազմել է 8.3 մլրդ ՀՀ դրամ՝ աճելով նախորդ տարվա նույն ժամանակաշրջանի համեմատ 25.2%-ով կամ 1.7 մլրդ դրամով: Բանկի ակտիվները կազմել են 321.6 մլրդ դրամ՝ աճելով նախորդ տարվա վերջի համեմատ 11.3%-ով կամ 32.7 մլրդ դրամով: Ակտիվների միջին շահութաբերությունը (ROA) կազմել է 3.6%՝ գերազանցելով նախորդ տարվա նույն ժամանակահատվածի ցուցանիշը 0.7 տոկոսային կետով:

Վարկային ներդրումները հաշվետու ժամանակահատվածում աճել են 24.7%-ով կամ 36.8 մլրդ դրամով և կազմել 186.2 մլրդ դրամ: Վարկային ներդրումների տեսակարար կշիռը ընդհանուր ակտիվներում կազմել է 57.9%՝ ավելանալով տարվա սկզբի համեմատ 6.2 տոկոսային կետով: Բանկի պարտավորությունների ծավալը կազմել է 276.8 մլրդ դրամ՝ ավելանալով նախորդ տարվա վերջի համեմատ 11.5%-ով կամ 28.5 մլրդ դրամով: Պարտավորությունները հաճախորդների նկատմամբ կազմել են 232.2 մլրդ դրամ՝ ավելանալով նախորդ տարվա վերջի համեմատ 10%-ով կամ 21 մլրդ դրամով:

Կապիտալի համարժեքություն

2024թ. սեպտեմբերի դրությամբ նորմատիվային միջին կապիտալը կազմել է 37.9 մլրդ դրամ: Կապիտալի համարժեքության նորմատիվը 2024թ. սեպտեմբերի դրությամբ կազմել է 15.14%: Բանկի կապիտալի համարժեքության ցուցանիշը գերազանցում է ՀՀ կենտրոնական բանկի կողմից սահմանված նվազագույն մակարդակը (11%):

Մանրածախ բիզնես

Մանրածախ բիզնեսում Բանկի աշխատանքն ուղղված էր գործիքակազմի կատարելագործմանը, բիզնես գործընթացների օպտիմալացմանը, հաճախորդների հետ հետադարձ կապի ուժեղացման միջոցով սպասարկման որակի բարձրացմանը:

Վարկավորման տոկոսադրույքի նվազեցման ուղղությամբ կենտրոնական բանկի քաղաքականության շրջանակներում Բանկն առաջարկել է հաճախորդներին առավել գրավիչ պայմաններ: Կայուն աճ արձանագրվել է ապրանքների և կենցաղային տեխնիկայի ձեռքբերման համար սպառողական վարկերի, ոսկու գրավով վարկերի գծով:

Բանկը շարունակել է ֆինանսավորման արժեքի նվազեցման քաղաքականությունը՝ ժամկետային ավանդների համար սահմանելով չափավոր տոկոսադրույքներ:

Կորպորատիվ բիզնես

Միկրո և փոքր բիզնեսի զարգացման ռազմավարությանը համահունչ, 2024թ. առաջին եռամսյակի ընթացքում Յունիբանկը շարունակել է ակտիվ քայլերը՝ նպատակաուղղված հիշյալ սեգմենտի համար վարկային միջոցների հասանելիության բարձրացմանը: Կենտրոնանալով թիրախային սեգմենտների վրա՝ կորպորատիվ բիզնեսի ստորաբաժանման ջանքերն ակտիվորեն ուղղված էին շինարարության, սպասարկման ոլորտների, այդ թվում հյուրանոցային և ռեստորանային բիզնեսի ֆինանսավորմանը:

Սպասարկման ցանց, հաճախորդային բազա

30.09.2024թ-ի դրությամբ Յունիբանկի սպասարկման ցանցը ներառում է Գլխամասային գրասենյակ և 51 մասնաճյուղ, որից 30 մասնաճյուղ Երևանում, 19 մասնաճյուղ Հայաստանի այլ շրջաններում, մեկը՝ Ղազախստանի Հանրապետությունում, 84 պրոմո կետ, 95 բանկոմատ, 99 վճարային տերմինալ:

Տարվա ընթացքում Բանկը սպասարկել է մոտ 330,000 հաճախորդների: Դրամական փոխանցումների սպասարկման ոլորտում շարունակվում է նկատվել ծավալների չնչին փոփոխություն, ինչը պայմանավորված է բանկի միջոցով ստացվող ֆիզիկական անձանց միջազգային ոչ առևտրային փոխանցումների համանման ծավալներով:

2024թ. ռազմավարական առաջնահերթությունները

Յունիբանկի կողմից հաստատված ռազմավարության շրջանակներում սահմանվել են 2024թ. զարգացման հետևյալ առանցքային առաջնահերթությունները՝

- Տեխնոլոգիական կատարելագործում, թվային հարթակի վաճառքի զարգացում,
- Վարկավորման բնագավառում արհեստական բանականության տեխնոլոգիաների հետագա զարգացում,
- Հաճախորդահեն մոտեցման զարգացում և հաճախորդների պահանջմունքների խորը վերլուծության հիման վրա՝ սպասարկման և գործիքակազմի ձևավորում նաև նրանց կոնտրազենտների համար
- Յունիբանկի ֆինանսական արդյունավետության և դիրքերի բարելավման ապահովում բանկային համակարգում, Բանկի ներդրումային գրավչության բարձրացում:

Հաշվետու ժամանակաշրջանի ընթացքում տեղի ունեցած կարևոր դեպքերի նկարագիրը

Այսօր Յունիբանկը ունիվերսալ բանկ է, որը հաճախորդներին առաջարկում է ժամանակակից բանկային ծառայությունների լայն տեսականի: Բանկի Խորհրդի մշակած ռազմավարությանը համապատասխան Յունիբանկի գործունեության հիմնական ուղղություններն են մանրածախ բիզնեսը և աջակցությունը փոքր և միջին ձեռնարկատիրությանը:

Բանկի կանոնադրական հիմնադրամը կազմում է 22,425,447,230 (քսաներկու միլիարդ չորս հարյուր քսանհինգ միլիոն չորս հարյուր քառասունյոթ հազար երկու հարյուր երեսուն) ՀՀ դրամ, որը ներառում է տեղաբաշխված 181,254,472 /մեկ հարյուր ութսունմեկ միլիոն երկու հարյուր հիսունչորս հազար չորս հարյուր յոթանասուներկու/ սովորական բաժնետոմս՝ յուրաքանչյուրը 100 /մեկ հարյուր/ ՀՀ դրամ անվանական արժեքով, 32,010,000 /երեսուներկու միլիոն տասը հազար/ հատ հաստատագրված տարեկան շահութաբաժնով Ա դասի փոխարկելի արտոնյալ բաժնետոմս՝ յուրաքանչյուրը 100 /մեկ հարյուր/ ՀՀ դրամ անվանական արժեքով, ինչպես նաև 4,778,261 /չորս միլիոն յոթ հարյուր յոթանասունուրեք հազար երկու հարյուր վաթսունմեկ/ հատ հաստատագրված տարեկան շահութաբաժնով Բ դասի փոխարկելի արտոնյալ բաժնետոմս՝ յուրաքանչյուրը 230 /երկու հարյուր երեսուն/ ՀՀ դրամ անվանական արժեքով:

ԲԱՆԿԻ ԱՌԱՔԵԼՈՒԹՅՈՒՆԸ և ԱՐԺԵՔՆԵՐԸ

Յունիբանկը դինամիկ զարգացող իննովացիոն բանկ է, որն իր հաճախորդներին տրամադրում է մանրածախ և կորպորատիվ բանկային ծառայությունների լայն տեսականի:

Բանկն իր առաքելությունն է համարում նպաստել Հայաստանի Հանրապետության տնտեսության զարգացմանը, իր հաճախորդների, բաժնետերերի և գործընկերների ֆինանսական վիճակի բարելավմանը, ինչպես նաև՝ որակյալ ֆինանսական ծառայությունների նկատմամբ հասարակության պահանջարկի բավարարմանը:

ՄԵՐ ԱՐԺԵՔՆԵՐԸ

- ուշադիր և ազնիվ վերաբերմունք հաճախորդների նկատմամբ
- ուժեղ թիմ և արդյունքին նպատակաուղղվածություն
- հասարակության վստահություն
- ապրանքանիշի բարձր ճանաչելիություն և հեղինակություն
- հուսալիություն և կայունություն

ՄԵՆՔ ԶԳՏՈՒՄ ԵՆՔ

- ամրապնդել և ընդլայնել բանկի դիրքերը ֆինանսական շուկայում
- ապահովել ծառայությունների մատուցման բարձր որակ և կատարելագործել սպասարկման գործընթացը
- բարձրացնել պահանջված բանկային ծառայությունների հասանելիության մակարդակը
- ներդնել բիզնեսի վարման թափանցիկ մոդելի և կորպորատիվ կառավարման լավագույն փորձը
- բարձրացնել բանկի ներդրումային գրավչություն

ԿՈՐՊՈՐԱՏԻՎ ՍՈՑԻԱԼԱԿԱՆ ՊԱՏԱՍԽԱՆԱՏՎՈՒԹՅՈՒՆ

Սոցիալական պատասխանատվության սկզբունքներին համաձայն Յունիբանկը մշտապես ամենագործուն մասնակցությունն է ցուցաբերում երկրի հասարակական կյանքում՝ իր ուժերն ուղղորդելով ենթակառուցվածքների զարգացմանն ու նոր աշխատատեղերի ստեղծմանը: Յունիբանկը տնտեսական և սոցիալական ծրագրերի պատասխանատու մասնակից է: Բանկն ակտիվ մասնակցություն է ցուցաբերում բարեգործական և հովանավորչական ծրագրերում, որոնք ուղղված են կրթության, մշակույթի և սպորտի ոլորտների զարգացմանը, ինչպես նաև բնակչության ֆինանսական գրագիտության բարձրացմանը:

ԿՈՐՊՈՐԱՏԻՎ ԷԹԻԿԱ

Բանկում փոխգործակցությունը կառուցված է անհատի հարգանքի և արդյունքին հասնելու հիման վրա՝ նպատակ ունենալով հաջող կերպով լուծելու մասնագիտական խնդիրները և պահպանելու կառուցողական հարաբերությունները անձնակազմում: Մենք աշխատում ենք համապատասխանել գործարար էթիկայի սկզբունքներին, պահպանելով գործող օրենքները, ինչպես նաև բանկում սահմանված նորմերն ու կանոնները:

ՇՐՋԱԿԱ ՄԻՋԱՎԱՅՐԻ ՊԱՇՏՊԱՆՈՒԹՅՈՒՆ

Բանկն իր գործունեության ընթացքում ձգտում է հետևել շրջակա միջավայրի պաշտպանության սկզբունքներին: Վարկավորման ծրագրերի իրականացման ժամանակ բանկը հաշվի է առնում շրջակա միջավայրի պաշտպանության ստանդարտների համապատասխանության փաստը և նախապատվություն է տալիս էկոլոգիապես մաքուր ապրանքների արտադրությանն ու ռեսուրսախնայող գործունեություն իրականացնող ծրագրերի վարկավորմանը: Բանկն իր գործունեության ընթացքում ձգտում է նվազագույնի հասցնել այն նախագծերի ֆինանսավորումը, որոնք կարող են բացասական ազդեցություն թողնել շրջակա միջավայրի վրա:

ՌԻՍԿԵՐԻ ԿԱՌԱՎԱՐՈՒՄԸ

Ռիսկերի կառավարումը Յունիբանկի կառավարման համակարգի կարևորագույն մաս է կազմում: Յունիբանկում ռիսկերի կառավարումն իրենից ներկայացնում է Բանկի պոտենցիալ վնասների

կանխարգելմանն ու նվազեցմանն ուղղված փոխկապակցված գործողությունների համակողմանի համակարգ: Ռիսկերի կառավարման հիմնական նպատակն այն է, որ Յունիբանկը կարողանա իր ռիսկերի գումարային մեծությունը պահպանել Բանկի ռազմավարական ծրագրով սահմանված ռիսկերի մակարդակի վրա և բարձրացնել Բանկի կապիտալի եկամտաբերությունը:

Յունիբանկում ռիսկերի կառավարման համակարգն առաջնորդվում է ՀՀ օրենքներով, ՀՀ ԿԲ օրենքներով և նորմատիվ ակտերով, կանոնակարգերով, Բազեյյան կոմիտեի համապատասխան փաստաթղթերով, Ռիսկերի Կառավարման Համընդհանուր Սկզբունքներով / Generally Accepted Risk Principles – GARP/, ինչպես նաև հնարավոր է օգտագործվեն Բանկի կողմից ընդունված գնահատման և վերլուծության համար սեփական մեթոդներ, ցուցանիշներ և կառավարման գործիքներ: Ռիսկերի կառավարումն իրականացվում է ռիսկերի նույնականացման, չափման և մոնիթորինգի շարունակական գործընթացի միջոցով՝ ռիսկերի սահմանաչափերի և հսկողության այլ միջոցների պահպանմամբ: Ռիսկերի կառավարման գործընթացը ծայրաստիճան կարևոր է Բանկի շահութաբերության պահպանման համար, և Բանկում աշխատող յուրաքանչյուր անձ պատասխանատվություն է կրում իր պարտականությունների հետ կապված ռիսկերի համար: Բանկը խրախուսում է ռիսկերի կառավարմանն առնչվող գիտելիքների մակարդակի բարձրացմանը՝ նպաստող մշակույթի ձևավորումը՝ մասնավորապես համապատասխան սեմինարների կազմակերպման միջոցով:

Իր գործունեության ընթացքում Բանկը ենթարկվում է մի շարք ֆինանսական ռիսկերի, և այդ գործունեությունը ներառում է ռիսկի կամ ռիսկերի համադրության որոշ աստիճանի վերլուծություն, գնահատում, ստանձնում և կառավարում:

Վարկային ռիսկ է համարվում վարկառուի կողմից ստանձնած վարկային պարտավորությունների չկատարման կամ թերի կատարման և վերջինիս արդյունքում Բանկի վնաս կրելու հավանականությունը,

Բանկը կարգավորում է վարկային ռիսկի մակարդակները՝ սահմանելով մեկ փոխառուի կամ փոխառուների խմբի, ինչպես նաև վարկավորման ճյուղային կամ աշխարհագրական սեգմենտների գծով ընդունելի ռիսկի գումարների սահմանաչափեր:

Շուկայական ռիսկ է համարվում շուկայական գործոնների (արտարժույթի փոխարժեք, տոկոսադրույքներ) փոփոխությամբ պայմանավորված Բանկի վնաս կրելու հավանականությունը,

Իրացվելիության ռիսկ է համարվում Բանկի կողմից իր պարտատերերի օրինական պահանջները ճիշտ ժամանակին չբավարարման խնդիրների ի հայտ գալու և վերջինիս արդյունքում Բանկի վնաս կրելու հավանականությունը,

Կապիտալի համարժեքության ռիսկ է համարվում ռիսկով կշռված ակտիվների և/կամ ընդհանուր կապիտալի տարրերի փոփոխման պարագայում Բանկի կապիտալի անբավարարության (ոչ համարժեքության) հավանականությունը:

Գործառնական ռիսկ է համարվում Բանկի ներքին կազմակերպչական և/կամ բիզնես գործընթացների խափանման (անձնակազմի ոչ համարժեք կամ ոչ կանոնակարգային գործողություններ, դիտավորությամբ կատարված կամ ոչ միտումնավոր գործարքային սխալներ, գործառնական համակարգերի կամ տեխնոլոգիական բնույթի այլ խափանումներ) կամ տեխնաժին բնույթի արտաքին գործոնների ազդեցության արդյունքում Բանկի վնաս կրելու հավանականությունը:

իրավական ռիսկ է համարվում Բանկի ներքին իրավական ակտերի, կիրառվող բիզնես գործընթացների, գործիքների, գործարքների, ինչպես նաև վերջիններս կարգավորող պայմանագրերի գործող օրենսդրությանը չհամապատասխանելու և դրա արդյունքում Բանկի վնաս կրելու հավանականությունը:

Համբավի (հեղինակության) ռիսկ է համարվում հանրության բացասական կարծիքի հետևանքով Բանկի կողմից իր գործող կամ պոտենցիալ հաճախորդներին, գործընկերներին կորցնելու կամ վերջիններիս հետ իրականացվող գործարքների/գործառնությունների ծավալի նվազման հավանականությունը, որը կարող է հանգեցնել Բանկի համար ֆինանսական կորուստների և/կամ իրացվելիության խնդիրների:

Ռազմավարական (բիզնես մոդելի) ռիսկ է համարվում Բանկի կողմից ոչ իրատեսական (անհամապատասխան) ռազմավարության ընտրության, ինչպես նաև ընտրված ռազմավարության հիմքում ընկած ենթադրությունների, ցուցանիշների, նպատակների և/կամ այլ գործոնների բացասական փոփոխությունների ի հայտ գալու հավանականությունը, որը կարող է հանգեցնել Բանկի ֆինանսական կորուստների:

Բանկի ռիսկերի կառավարման համակարգի բաղադրիչներն են՝

- Ռազմավարությունը,
- Մեթոդաբանությունը,
- Վերահսկողությունը,
- Արդյունավետության գնահատումը,
- Արդիականացումը (անհրաժեշտության դեպքում):

Բանկային ռիսկերի կառավարում է համարվում Բանկի իրավասու մարմինների, ստորաբաժանումների կամ անձանց կողմից այնպիսի գործողությունների իրականացումը, որը հնարավորություն կընձեռի բանկային ռիսկերի առկայության և անորոշության պայմաններում ապահովել դրական ֆինանսական արդյունք:

ՌԿՀ-ն գործում է անընդհատության սկզբունքով՝ հաշվի առնելով ներքին և արտաքին միջավայրերի դինամիկ փոփոխությունները:

Բանկային ռիսկերի կառավարումն իրականացվում է ուղղահայաց եռաստիճան համակարգով՝ Ռազմավարական մակարդակ՝ ռիսկերի բացահայտում, ընդունելի ախորժակի, գործընթացների և սահմանաչափերի սահմանում,

Վերահսկողական/հսկողական մակարդակ՝ մոնիտորինգ, շեղումների վերլուծություն, գնահատում և համապատասխանեցում,

Մարտավարական մակարդակ՝ ռիսկերի ընթացիկ կառավարում թույլատրելի սահմանաչափերի միջակայքում (ռիսկ պարունակող գործարքների իրականացում):

Բանկային ռիսկերի կառավարման գործընթացի փուլերն են՝

Ռիսկերի բացահայտումը (սահմանումը), ներառյալ ռիսկի գործոնների վերլուծությունը (տարանջատումը),

Ռիսկերի գնահատման մեթոդների սահմանումը (ըստ տեսակների) և ռիսկերի գնահատումը (կանխատեսումը),

Ռիսկերի սահմանափակումը, այն է՝ դիվերսիֆիկացիայի սկզբունքների, ներքին սահմանաչափերի հաստատումը, ինչպես նաև համապատասխան ներքին իրավական ակտերի մշակումը և ընդունումը, որոնցում, մասնավորապես, ներառվում են բազմակի ստուգման, միևնույն գործընթացի իրականացումը տարբեր, միմյանց հետ չփոխկապակցված անձանց վրա դնելու և սխալների բացահայտման սկզբունքները:

Ռիսկերի գործնական կառավարումը, այն է՝ համապատասխան գործողությունների իրականացումը, իրավիճակային արձագանքումը (խուսափում, նվազեցում/հեջավորում, փոխանցում/ապահովագրություն, ռիսկի ընդունում և այլն),

Ռիսկերի մոնիտորինգը, վերլուծությունը, ընթացիկ (օպերատիվ) և պարբերական հաշվետվությունների/տեղեկատվության տրամադրումը ուղղահայաց և հորիզոնական կտրվածքներով,

Ռիսկերի կառավարման հետգործարքային վերահսկողությունը:

Յուրաքանչյուր ռիսկի տեսակի կառավարման գործընթացը (սահմանաչափերը, կառավարումը, վերահսկողությունը, հաշվետվությունները, պատասխանատուները և այլն) կարգավորվում է համապատասխան կարգերով, ընթացակարգերով:

ՄԻՋԱՆԿՅԱԼ ՀԱՇՎԵՏՎՈՒԹՅՈՒՆ
Ֆինանսական արդյունքների մասին
« 30 » ՍԵՊՏԵՄԲԵՐԻ 2024թ.

ՅՈՒՆԻԲԱՆԿ ԲԲԸ ՀՀ ք.Երևան, 0010, Չարենցի 12-53,
 (բանկի անվանումը և գտնվելու վայրը)

(հազար դրամ)

ԱՆՎԱՆՈՒՄԸ	Ծանոթագրություններ	Ընթացիկ միջանկյալ ժամանակա-շրջան 01.07.24_30.09.24	Հաշվետու ժամանակա-շրջան 01.01.24_30.09.24	Նախորդող ֆինանսական տարվա համադրելի ընթացիկ միջանկյալ ժամանակա-շրջան 01.07.23_30.09.23	Նախորդ ժամանակաշրջան 01.01.23_30.09.23
Տոկոսային և նմանատիպ եկամուտներ	3	7,525,802	21,531,023	6,024,130	17,499,521
Տոկոսային և նմանատիպ ծախսեր	3	(3,126,555)	(8,353,158)	(2,306,283)	(7,153,587)
Զուտ տոկոսային և նմանատիպ եկամուտ		4,399,247	13,177,865	3,717,847	10,345,934
Կոմիսիոն և այլ վճարների տեսքով եկամուտներ	4	1,188,534	3,514,350	1,339,245	5,155,271
Կոմիսիոն և այլ վճարների տեսքով ծախսեր	4	(456,045)	(1,288,526)	(393,206)	(1,297,856)
Ստացված գուտ կոմիսիոն և այլ վճարներ		732,489	2,225,824	946,039	3,857,415
Եկամուտ շահարաժիմներից					
Զուտ եկամուտ առևտրային գործառնություններից	5	1,709,951	4,549,631	1,807,795	5,667,402
Այլ գործառնական եկամուտներ	6	192,695	634,825	56,332	486,296
Գործառնական եկամուտներ		7,034,382	20,588,145	6,528,013	20,357,047
Զուտ մասհանումներ ակտիվների հնարավոր կորուստների պահուստներին	7	(169,361)	2,281,288	(1,354,490)	(2,679,749)
Ընդհանուր վարչական ծախսեր	8	(2,415,950)	(6,674,864)	(1,724,778)	(4,906,895)
Այլ գործառնական ծախսեր	9	(1,968,777)	(5,390,376)	(1,485,101)	(4,765,911)
Վերահսկվող միավորներում ներդրումներից գուտ շահույթ/վնաս	10				
Շահույթ/ (վնաս) մինչև հարկումը		2,480,294	10,804,193	1,963,644	8,004,492
Շահութահարկի գծով ծախս (փոխհատուցում)	11	(866,374)	(2,479,475)	(364,348)	(1,353,082)
Շահույթ (վնաս) հարկումից հետո		1,613,920	8,324,718	1,599,296	6,651,410
Սեկ բաժնետոմսին բաժին ընկնող բազային շահույթ	12				
Սեկ բաժնետոմսին բաժին ընկնող նուսրացված շահույթ	12				
Ժամանակաշրջանի գուտ շահույթ					
Այդ բովում՝					
Մայր կազմակերպության բաժնեմաս					
Չվերահսկվող բաժնեմաս					

Հաշվետվության վավերացման ամսաթիվը _10.10.2024թ.

ԿՏ



ՄԻՋԱՆԿՅԱԼ ՀԱՇՎԵՏՎՈՒԹՅՈՒՆ

Այլ համապարփակ ֆինանսական արդյունքների մասին

« 30 » ՍԵՊՏԵՄԲԵՐԻ 2024թ.

ՅՈՒՆԻԲԱՆԿ ԲԲԸ ՀՀ ք.Երևան, 0010, Չարենցի 12-53,

(բանկի անվանումը և գտնվելու վայրը)

(հազար դրամ)

ԱՆՎԱՆՈՒՄԸ	Հաշվետու ժամանակաշրջան 01.01.24_30.09.24	Նախորդ ժամանակաշրջան 01.01.23_30.09.23
Այլ համապարփակ ֆինանսական արդյունք		
Փոխարժեքային տարբերություններ արտերկրյա գործառնությունների վերահաշվարկից		
Վաճառքի համար մատչելի ֆինանսական ակտիվներ վերագնահատումներ	36,378	140,217
Դրամական հոսքերի հեջավորում		
Ոչ ընթացիկ ակտիվների վերագնահատումներից օգուտներ	(35,100)	(24,294)
Այլ համապարփակ եկամուտի գծով շահութահարկ	(230)	(20,866)
Այլ համապարփակ ֆինանսական արդյունք հարկումից հետո	1,048	95,057
Համապարփակ ֆինանսական արդյունք	8,325,766	6,746,467
Այդ թվում՝		
Մայր կազմակերպության բաժնեմաս		
Չվերահսկվող բաժնեմաս		

Հաշվետվության վավերացման ամսաթիվը 10.10.2024թ.

ԿՏ



Բանկի վարչության նախագահ
 (Ստորագրողի անուն)

 ԳԵՂԱՐ ԳՐԻԳՈՐՅԱՆ

ՄԻՋԱՆԿՅԱԼ ՀԱՇՎԵՏՎՈՒԹՅՈՒՆ

**Ֆինանսական վիճակի մասին
« 30 » ՍԵՊՏԵՄԲԵՐԻ 2024թ.**

ՅՈՒՆԻԲԱՆԿ ԲԲԸ ՀՀ ք.Երևան, 0010, Չարենցի 12-53,

(բանկի անվանումը և գտնվելու վայրը)

(հազար դրամ)

ԱՆՎԱՆՈՒՄԸ		Ծանոթագրություններ	Ընթացիկ միջանկյալ ժամանակա-շրջանի վերջի դրությամբ 30.09.2024	Նախորդող ֆինանսական տարվա վերջի դրությամբ 31.12.2023 (ստուգված)
1	Ակտիվներ			
1.1	Կանխիկ դրամական միջոցներ և մնացորդներ ՀՀ կենտրոնական բանկում	13	50,581,961	55,669,030
1.2	Պահանջներ բանկերի և այլ ֆինանսական կազմակերպությունների նկատմամբ	14	18,534,097	26,183,579
1.3	Ածանցյալ ֆինանսական ակտիվներ	14.1	2,170	11,236
1.4	Հաճախորդներին տրված վարկեր և այլ	16	186,194,809	149,364,985
1.5	Վաճառքի և հետգնման պայմանագրերով գրավադրված ներդրումային արժեթղթեր	17		9,387,266
1.6	Ներդրումային արժեթղթեր	18	37,608,850	27,074,022
1.7	Հիմնական միջոցներ և ոչ նյութական ակտիվներ	20	14,658,007	13,641,529
1.8	Հետաձգված հարկային ակտիվներ	11		
1.9	Կանխավճար շահութահարկի գծով	21.1	2,226,505	
1.10	Այլ ակտիվներ	21	11,783,600	7,538,337
	Ընդամենը՝ ակտիվներ		321,589,999	288,869,984
2	Պարտավորություններ			
2.1	Պարտավորություններ բանկերի և այլ ֆինանսական կազմակերպությունների նկատմամբ	22	12,826,550	18,720,835
2.2	Ածանցյալ ֆինանսական պարտավորություններ	22.1		1,055
2.3	Պարտավորություններ հաճախորդների նկատմամբ	23	232,232,020	211,193,170
2.4	Փոխառություն	23.1	11,230,041	4,914,586
2.5	Բանկի կողմից թողարկված արժեթղթեր	24	13,908,445	9,347,121
2.6	Ընթացիկ հարկի գծով պարտավորություն	27.2	2,670,015	726,560
2.7	Հետաձգված հարկային պարտավորություններ	11	564,328	539,849
2.8	Այլ պարտավորություններ	27	3,331,948	2,825,940
	Ընդամենը՝ պարտավորություններ		276,763,347	248,269,116
3	Կապիտալ			
3.1	Կանոնադրական կապիտալ	28	22,425,447	22,425,447
3.2	Եմիախոն եկամուտ		11,279,227	11,279,227
3.3	Պահուստներ՝		2,346,100	2,127,166
3.3.1	Գլխավոր պահուստ		904,202	686,316
3.3.2	Վերագնահատման պահուստներ		1,441,898	1,440,850
3.4	Չբաշխված շահույթ (վնաս)		8,775,878	4,769,028
3.5	Կապիտալի այլ տարրեր			
	Մայր կազմակերպությանը պատկանող կապիտալ			
	Փոքրամասնության բաժնեմաս			
	Ընդամենը՝ կապիտալ		44,826,652	40,600,868
	Ընդամենը՝ պարտավորություններ և կապիտալ		321,589,999	288,869,984

Հաշվետվության վավերացման ամսաթիվը _10.10.2024թ.

ԿՏ



ՄԻՋԱՆԿՅԱԼ ՀԱՇՎԵՏՎՈՒԹՅՈՒՆ
Սեփական կապիտալում փոփոխությունների մասին
« 30 » ՍԵՊՏԵՄԲԵՐԻ 2024թ.

ՅՈՒՆԻԲԱՆԿ ԲԲԸ ՀՀ ք.Երևան, 0010, Չարենցի 12-53
 (բանկի անվանումը և գտնվելու վայրը)

(հազար դրամ)

Սեփական կապիտալի տարրերի անվանումը	Կանոնադրական կապիտալ			Էմիսիոն եկամուտ/վնաս	Գլխավոր պատուտ	Փոխարժեքային տարբերություններ, արտերկրյա կործանողությունների	Իրական արժեքային համապարփակ ֆինանսական արդյունքի միջոցով չափվող ֆինանսական ակտիվների վերագնահատումներ	Բրանդի արժեքի հեջավորում	Ընթացիկ ակտիվների վերագնահատումների օգուտներ	Շրջափոխած շահույթ/վնաս	Միջանկյալ շահաբաժնեմեկնում	Ընդամենը	Չվերահսկվող բաժնեմաս	Ընդամենը կապիտալ
	Կանոնադրական կապիտալ	Հետ գնված կապիտալ	Ցուտ գումարը											
Հոդվածներ	1	2	3	4	5	6	7	8	9	10	11	12	13	14
Նախորդ ֆինանսական տարվա համադրելի միջանկյալ ժամանակաշրջան (տարվա սկզբից աճողական) (I աղյուսակ)														
1. Մնացորդը նախորդ ֆինանսական տարվա սկզբում առ 01 հունվարի 2023 թ. (ստուգված/չստուգված)	21,588,653		21,588,653	9,605,638	641,778		(24,983)		1,509,813	795,960				34,116,859
1.1. Հաշվապահական հաշվառման քաղաքականության փոփոխությունների ընդհանուր արդյունքը և էական սխալների ճշգրտումը														-
2. Վերահաշվարկված մնացորդը	21,588,653		21,588,653	9,605,638	641,778		(24,983)		1,509,813	795,960				34,116,859
3. Բաժնետերերի (սեփականատերերի) հետ գործարքներ բաժնետոմսերի (բաժնեմասերի) գծով, այդ թվում՝	836,794		836,794	1,673,590										2,510,384
3.1. Ներդրումներ կանոնադրական կապիտալում և կանոնադրական կապիտալի այլ աճ	836,794		836,794	1,673,590										2,510,384
3.2. Կանոնադրական կապիտալի նվազում, այդ թվում՝ հետ գնված և շրջանառությունից հանված բաժնետոմսերի (բաժնեմասերի, փայերի) հաշվին														-
4. Համապարփակ եկամուտ														-
5. Շահութաբաժնեմեկնումներ														-
6. Սեփական կապիտալի տարրերի այլ ավելացում (նվազեցում), այդ թվում՝														-
6.1. Որպես սեփական կապիտալի գործիքներ դասակարգված աճանցյալ գործիքների աճ/նվազում														-
7. Ներքին շարժեր, այդ թվում՝					44,538		114,978		(19,921)	6,606,873				6,746,468
7.1. Մասհանումներ գլխավոր պահուստին					44,538					(44,538)				-
7.2. Գլխավոր պահուստի հաշվին կուտակված վնասի ծածկում														-
7.3. Էմիսիոն վնասի ծածկում														-
7.4. Հիմնական միջոցների և ոչ նյութական ակտիվների վերագնահատումից արժեքի աճի նվազում									(19,921)					(19,921)
7.5. Սեփական կապիտալի այլ տարրերի ներքին շարժեր							114,978			6,651,411				6,766,389
8. Մնացորդը նախորդ ֆինանսական տարվա համադրելի միջանկյալ ժամանակաշրջանի վերջում առ 30 Սեպտեմբերի 2023թ. (ստուգված/չստուգված)	22,425,447	-	22,425,447	11,279,228	686,316	-	89,995	-	1,489,892	7,402,833	-	-	-	43,373,711

Ընթացիկ տարվա միջանկյալ ժամանակաշրջան (տարվա սկզբից անդադկան) (II աղյուսակ)												
9. Մնացորդը ֆինանսական տարվա սկզբում առ 01 հունվարի 2024 թ. (ստուգված/չստուգված)	22,425,447		22,425,447	11,279,227	686,316		10,444		1,430,406	4,769,028		40,600,868
9.1. Հաշվապահական հաշվառման քաղաքականության փոփոխությունների ընդհանուր արդյունքը և էական սխալների ճշգրտումը												-
10. Արտահայտված մնացորդը	22,425,447		22,425,447	11,279,227	686,316		10,444		1,430,406	4,769,028		40,600,868
11. Բաժնետերերի (սեփականատերերի) հետ գործարքներ բաժնետոմսերի (բաժնեմասերի) գծով, այդ թվում՝												-
11.1. Ներդրումներ կանոնադրական կապիտալում և կանոնադրական կապիտալի այլ աճ												-
11.2. Կանոնադրական կապիտալի նվազում, այդ թվում՝ հետ գնված և չբջանառությունից հանված բաժնետոմսերի (բաժնեմասերի, փայերի) հաշվին												-
12. Այլ համապարփակ նկատու												-
13. Շահութաբաժիններ										(4,099,982)		(4,099,982)
14. Մեփական կապիտալի տարրերի այլ ավելացում (նվազեցում), այդ թվում՝												-
14.1. Որպես սեփական կապիտալի գործիքներ դասակարգված աճանցյալ գործիքների աճ/նվազում												-
15. Ներքին շարժեր, այդ թվում՝					217,886		29,830		(28,782)	8,106,832		8,325,766
15.1. Մասնաճանապարհի գլխավոր պահուստին					217,886					(217,886)		-
15.2. Գլխավոր պահուստի հաշվին կուտակված վնասի ծածկում												-
15.3. Էմիսիոն վնասի ծածկում												-
15.4. Հիմնական միջոցների և ոչ նյութական ակտիվների վերագնահատումից արժեքի աճ/նվազում									(28,782)			(28,782)
15.5. Մեփական կապիտալի այլ տարրերի ներքին շարժեր							29,830			8,324,718		8,354,548
16. Մնացորդը միջանկյալ հաշվետու ժամանակաշրջանի վերջում առ 30 Սեպտեմբերի 2024թ.	22,425,447	-	22,425,447	11,279,227	904,202	-	40,274	-	1,401,624	8,775,878	-	44,826,652

Հաշվետվության վավերացման ամսաթիվը _10.10.2024թ.

ԿՏ



ՄԻՋԱՆԿՅԱԼ ՀԱՇՎԵՏՎՈՒԹՅՈՒՆ
Գրամական միջոցների հոսքերի վերաբերյալ
« 30 » ՍԵՊՏԵՄԲԵՐԻ 2024թ.

ՅՈՒՆԻԲԱՆԿ ԲԲԸ ՀՀ ք.Երևան, 0010, Չարենցի 12-53
 (բանկի անվանումը և գտնվելու վայրը)

ԱՆՎԱՆՈՒՄԸ	Ծանոթագրություն	Նախորդ ժամանակաշրջան 30.09.2023	Հաշվետու ժամանակաշրջան 30.09.2024
1. Գրամական հոսքեր գործառնական գործունեությունից		x	x
Գրամական միջոցների զուտ հոսքեր՝ մինչև գործառնական ակտիվների և պարտավորությունների փոփոխությունը		19,087,143	16,058,056
Ստացված տոկոսներ		16,471,022	19,022,718
Վճարված տոկոսներ		(7,382,995)	(7,868,115)
Ստացված կոմիսիոն գումարներ		5,161,273	3,559,354
Վճարված կոմիսիոն գումարներ		(1,297,856)	(1,288,526)
Առևտրային նպատակներով պահվող ֆինանսական ակտիվներից օգուտ/(վնաս)		1,780,021	2,048,751
Արտարժույթի առք ու վաճառքի գործառնականություններից օգուտ/(վնաս)		5,863,649	4,862,388
Նախկինում դուրս գրված ակտիվների վերադարձ		5,798,568	6,160,429
Վճարված աշխատավարձ և դրան հավասարեցված այլ վճարումներ		(4,788,708)	(6,555,399)
Գործառնական գործունեությունից ստացված այլ եկամուտներ և վճարված այլ ծախսեր		(2,517,831)	(3,883,544)
Գրամական հոսքեր գործառնական ակտիվների և պարտավորությունների փոփոխություններից		(69,337,494)	(20,328,169)
Գործառնական ակտիվներում նվազում/ (ավելացում)		(32,422,108)	(46,337,704)
այդ թվում՝			
վարկերի և փոխառությունների նվազում/ (ավելացում)		(32,220,117)	(44,767,164)
առևտրային նպատակով պահվող և վաճառքի համար մատչելի արժեթղթերի նվազում (ավելացում)		(36,855)	(2,439)
Ֆինանսական վարձակալության գծով ստացվելիք գումարների նվազում/ (ավելացում)		(311,830)	(1,997,901)
այլ գործառնական ակտիվների նվազում/(ավելացում)		146,694	429,800
Գործառնական պարտավորությունների ավելացում (նվազում)		(36,915,386)	26,009,535
այդ թվում՝			
հաճախորդների նկատմամբ պարտավորությունների ավելացում/(նվազում)		(31,061,242)	25,277,232
այլ գործառնական պարտավորությունների նվազում (ավելացում)		(5,854,144)	732,303
Չուտ դրամական հոսքեր գործառնական գործունեությունից մինչև շահութահարկի վճարումը		(50,250,351)	(4,270,113)
Վճարված շահութահարկ		(283,103)	(2,738,047)
Չուտ դրամական հոսքեր գործառնական գործունեությունից		(50,533,454)	(7,008,160)
2. Գրամական հոսքեր ներդրումային գործունեությունից		x	x
Մինչև մարման ժամկետը պահվող ներդրումների նվազում (ավելացում)		(4,902,361)	(1,998,772)
Այլ անձանց կանոնադրական կապիտալում ներդրումների նվազում (ավելացում)			(221,514)
Այլ բանկերում տեղաբաշխված ավանդների նվազում (ավելացում)		13,105,136	7,239,323
Հիմնական միջոցներում և ոչ նյութական ակտիվներում կապիտալ ներդրումների նվազում (ավելացում)		(659,512)	(1,103,645)
Հիմնական միջոցների և ոչ նյութական ակտիվների ձեռքբերում		(487,729)	(844,669)
Հիմնական միջոցների և ոչ նյութական ակտիվների օտարում		446,832	40,334
Գրամական միջոցների զուտ հոսքեր այլ ներդրումային գործունեությունից		(1,637,999)	(422,069)
Չուտ դրամական հոսքեր ներդրումային գործունեությունից		5,864,367	2,688,988
3. Գրամական հոսքեր ֆինանսական գործունեությունից		x	x
Վճարված շահաբաժիններ		(181)	(4,099,976)
Հայաստանի Հանրապետության կենտրոնական բանկից ստացված փոխառությունների ավելացում (նվազում)		(255,779)	(177,808)
Բանկերից ստացված փոխառությունների ավելացում (նվազում)			
Ստացված այլ փոխառությունների ավելացում (նվազում)		(875,847)	
Բանկի կողմից թողարկված արժեթղթերի ավելացում (նվազում)		(1,025,677)	4,561,324
Բաժնետերերի ներդրումները կանոնադրական կապիտալում		2,510,385	
Ֆինանսական վարձակալության գծով վճարվելիք գումարների ավելացում (նվազում)			627,423
Գրամական միջոցների զուտ հոսքեր այլ ֆինանսական գործունեությունից			
Չուտ դրամական հոսքեր ֆինանսական գործունեությունից		352,901	910,963
Արտարժույթի փոխարժեքի փոփոխության ազդեցությունը դրամական միջոցների և դրանց համարժեքների վրա		(1,562,641)	(1,678,860)
Գրամական միջոցների և դրանց համարժեքների զուտ աճ/(նվազում)		(45,878,827)	(5,087,069)
Գրամական միջոցներ և դրանց համարժեքներ ժամանակաշրջանի սկզբում	13_2	100,012,097	55,669,030
Գրամական միջոցներ և դրանց համարժեքներ ժամանակաշրջանի վերջում	13_2	54,133,270	50,581,961

Հաշվետվության վավերացման ամսաթիվը _ 10.10.2024թ.

ԿՏ

